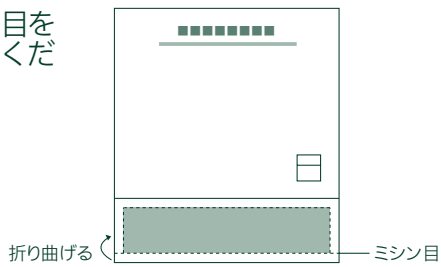
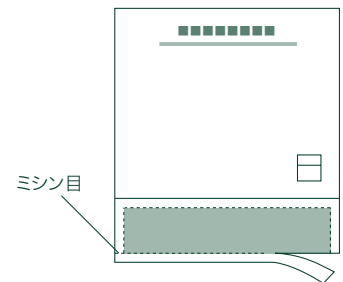


【開封方法】

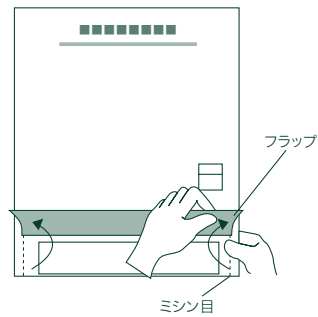
①下辺のミシン目を折り曲げてください。



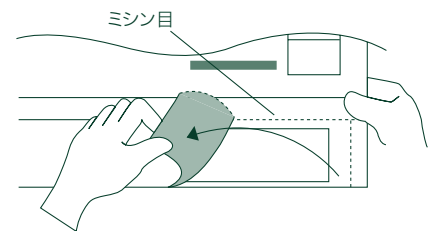
②折り曲げたミシン目をていねいに切り取ってください。



③端を押さえながら左右のミシン目を切り剥がし、フラップを持ち上げて、中に記載されている登録識別情報を確認してください。



④フラップの上部を押さええて、ミシン目より切り剥がしてください。



ここを折り曲げてから切り取って開いてください

折り返し線

登録識別情報はここに記載してあります。開封方法は裏面をご覧ください。