

# 男女間における暴力に関する調査 報告書（抜粋）



女性に対する暴力根絶の  
ためのシンボルマーク

# 男女間における暴力に関する調査 報告書

令和3年3月

内閣府男女共同参画局

# 目 次

I 調査の概要	1
1 調査目的	3
2 調査項目	3
3 調査対象	3
4 調査時期	3
5 調査方法	3
6 調査実施委託機関	3
7 標本抽出方法	4
8 回収結果	6
9 回答者の属性	7
(1) 性別	7
(2) 年齢	7
(3) 職業	8
(4) 子供の有無	10
(5) 年間収入	11
(6) 最終学歴	11
(7) 未既婚	12
(8) 交際相手の有無	13
10 この報告書を読む際の注意	14
II 調査結果の概要	15
1 配偶者等からの暴力に関する認知度	17
(1) 暴力と認識される行為	17
(2) 暴力にあたらなない場合があると思う理由	20
(3) DV防止法の認知度	21
(4) 相談窓口の周知度	23
2 配偶者からの暴力の被害経験	25
(1) これまでの配偶者からの暴力の被害経験の有無	25
(2) 過去1年以内の配偶者からの暴力の被害経験の有無	28
(3) 生活上の変化	31
(4) 配偶者からの暴力の相談経験	33
(5) 相談しなかった理由	35
(6) 配偶者から被害を受けたときの行動	36
(7) 配偶者と別れなかった理由	37
(8) 子供のことで別れなかった理由	38
(9) 命の危険を感じた経験	39
(10) 子供の被害経験	40

3	交際相手からの暴力の被害経験 .....	41
	(1) 交際相手からの暴力の被害経験の有無 .....	41
	(2) 生活上の変化 .....	46
	(3) 交際相手からの暴力の相談経験 .....	48
	(4) 相談しなかった理由 .....	50
	(5) 交際相手から被害を受けたときの行動 .....	51
	(6) 交際相手と別れなかった理由 .....	52
	(7) 命の危険を感じた経験 .....	53
4	特定の相手からの執拗なつきまとい等の被害経験 .....	54
	(1) 特定の相手からの執拗なつきまとい等の被害経験の有無 .....	54
	(2) 電子メールやインターネットなどによる被害経験 .....	61
	(3) 加害者との関係 .....	63
	(4) 生活上の変化 .....	64
	(5) 特定の相手からの執拗なつきまとい等の被害の相談経験 .....	66
	(6) 相談しなかった理由 .....	68
	(7) 命の危険を感じた経験 .....	69
5	無理やりに性交等をされた被害経験 .....	70
	(1) 無理やりに性交等をされた被害経験の有無 .....	70
	(2) 加害者との関係 .....	72
	(3) 被害にあったときの状況 .....	75
	(4) 被害にあった時期 .....	76
	(5) 生活上の変化 .....	78
	(6) 無理やりに性交等をされた被害の相談経験 .....	80
	(7) 相談しなかった理由 .....	83
III	使用した調査票（単純集計結果） .....	85
IV	集計結果（実数） .....	107

# I 調査の概要

# I 調査の概要

## 1 調査目的

「配偶者からの暴力の防止及び被害者の保護等に関する法律」（平成 13 年法律第 31 号。以下「配偶者暴力防止法」という。）第 25 条では、国及び地方公共団体は、配偶者からの暴力の防止及び被害者の保護に資するため、調査研究の推進に努めるよう規定している。また、「第 5 次男女共同参画基本計画」（令和 2 年 12 月 25 日閣議決定）では、女性に対する暴力に関し、社会における問題意識の向上や効果的な施策の立案・展開に資する調査研究を実施することとしている。

男女間を取り巻く環境の変化に応じた被害傾向の変化等に適切に対応するため、これまで、平成 11 年度、平成 14 年度、平成 17 年度、平成 20 年度、平成 23 年度、平成 26 年度及び平成 29 年度に、全国 20 歳以上の男女 5,000 人（平成 17 年度以前は 4,500 人）を対象に、無作為抽出によるアンケート調査を実施している。

前回調査から 3 年後に当たる令和 2 年度においても、これらの先行調査を踏まえつつ、今後の男女間における暴力対策の推進に資することを目的とし、国内の男女間における暴力の実態を把握した。

## 2 調査項目

- (1) 配偶者等からの暴力に関する認知度
- (2) 配偶者からの暴力の被害経験
- (3) 交際相手からの暴力の被害経験
- (4) 特定の相手からの執拗なつきまとい等の被害経験
- (5) 無理やりに性交等をされた被害経験

## 3 調査対象

- (1) 母集団 全国 20 歳以上の男女
- (2) 標本数 5,000 人

## 4 調査時期

令和 2 年 11 月 28 日～12 月 20 日

## 5 調査方法

郵送留置訪問回収法

（回収は、対象者自身が回収用封筒に記入済みの調査票を密封したものを、調査員が回収した。また、対象者本人が希望した場合には、郵送回収またはオンライン回答とした。）

## 6 調査実施委託機関

一般社団法人 中央調査社

## 7 標本抽出方法

地 点 数：224 市区町村 225 地点

抽 出 方 法：層化二段無作為抽出法

〔層 化〕

(1) 全国の市区町村を、都道府県を単位として次の 11 地区に分類した。

(地 区)

北海道地区＝北海道	(1 道 )
東北地区 ＝青森県、岩手県、宮城県、秋田県、山形県、福島県	(6 県 )
関東地区 ＝茨城県、栃木県、群馬県、埼玉県、千葉県、東京都、 神奈川県	(1 都 6 県)
北陸地区 ＝新潟県、富山県、石川県、福井県	(4 県 )
東山地区 ＝山梨県、長野県、岐阜県	(3 県 )
東海地区 ＝静岡県、愛知県、三重県	(3 県 )
近畿地区 ＝滋賀県、京都府、大阪府、兵庫県、奈良県、和歌山県	(2 府 4 県)
中国地区 ＝鳥取県、島根県、岡山県、広島県、山口県	(5 県 )
四国地区 ＝徳島県、香川県、愛媛県、高知県	(4 県 )
北九州地区＝福岡県、佐賀県、長崎県、大分県	(4 県 )
南九州地区＝熊本県、宮崎県、鹿児島県、沖縄県	(4 県 )

(2) 各地区においては、さらに都市規模によって次のように 25 分類しそれぞれを第 1 次層として、計 65 層とした。

○ 大都市（都市ごとに分類）

（東京都区部、札幌市、仙台市、さいたま市、千葉市、横浜市、川崎市、相模原市、  
新潟市、静岡市、浜松市、名古屋市、京都市、大阪市、堺市、神戸市、広島市、岡山市、  
北九州市、福岡市、熊本市）

○ 人口 20 万人以上の市

○ 人口 10 万人以上の市

○ 人口 10 万人未満の市

○ 郡部（町村）

〔注〕ここでいう都市とは、令和 2 年 4 月 1 日現在市制施行の地域である。

また、人口による都市規模の分類は、住民基本台帳に基づく平成 31 年 1 月 1 日現在の人口による。

〔標本数の配分及び調査地点数の決定〕

地区・都市規模別各層における推定母集団数（平成 31 年 1 月 1 日現在の 20 歳以上人口）の大きさによりそれぞれ 225 地点を比例配分し、各調査地点の標本数を 13～27 にした。

[抽出]

(1) 第1次抽出単位となる調査地点として、平成27年国勢調査時に設定された調査区を使用した。

(2) 調査地点（調査区）の抽出は、調査地点数が2地点以上割り当てられた層については、

$$\text{抽出間隔} = \frac{\text{層における国勢調査時の当該母集団人口（計）}}{\text{層で算出された調査地点数}}$$

を算出し、等間隔抽出法によって抽出した。また、層内での調査地点数が1地点の場合には、乱数表により無作為に抽出した。

(3) 抽出に際しての各層内における市区町村の配列順序は、平成27年国勢調査時の市区町村コードに従った。

(4) 調査地点における対象者の抽出は、調査地点の範囲内（町・丁目・番地等を指定）で標本となる対象者ができるように、抽出調査地点ごとに調査区抽出時に

$$\text{抽出間隔} = \frac{\text{調査地点20歳以上人口}}{\text{調査地点抽出標本数}}$$

を算出し、住民基本台帳から等間隔抽出法によって抽出した。

[結果]

以上の抽出作業の結果得られた地区別標本数・調査地点数は次のとおりである。

	大都市						人口20万人以上の市	人口10万人以上の市	人口10万人未満の市	郡部(町村)	計
北海道			79(3)				25(1)	35(2)	38(2)	39(2)	216(10)
東北			札幌市				92(4)	42(2)	116(5)	64(3)	356(16)
			仙台市								
関東	370(15)	146(6)	58(3)	38(2)	51(2)	28(2)	395(16)	309(13)	232(9)	76(3)	1703(71)
	23区	横浜市	川崎市	千葉市	さいたま市	相模原市					
北陸					32(2)		55(3)	23(1)	82(4)	17(1)	209(11)
					新潟市						
東山							40(2)	30(2)	91(4)	34(2)	195(10)
東海		89(4)		28(2)	31(2)		104(4)	115(5)	104(4)	33(2)	504(23)
		名古屋市		静岡市	浜松市						
近畿	105(5)	55(3)	60(3)		33(2)		248(10)	103(4)	159(7)	46(2)	809(36)
	大阪市	京都市	神戸市		堺市						
中国			46(2)		27(2)		64(3)	71(3)	59(3)	23(1)	290(14)
			広島市		岡山市						
四国							60(3)	20(1)	49(2)	25(1)	154(7)
北九州		38(2)	59(3)				66(3)	41(2)	91(4)	37(2)	332(16)
		北九州市	福岡市								
南九州					28(2)		51(2)	39(2)	73(3)	41(2)	232(11)
					熊本市						
計	1443(69)						1200(51)	828(37)	1094(47)	435(21)	5000(225)



## 8 回収結果

(1) 有効回収数 (率)            3,438 人 (68.8%)

(内訳) 女性 1,803 人 男性 1,635 人

性・年齢別回収結果

性・年齢		標本数	回収数	回収率	性・年齢		標本数	回収数	回収率
女 性	20～29 歳	282	192	68.1	男 性	20～29 歳	277	173	62.5
	30～39 歳	341	238	69.8		30～39 歳	330	207	62.7
	40～49 歳	414	324	78.3		40～49 歳	459	285	62.1
	50～59 歳	391	324	82.9		50～59 歳	389	276	71.0
	60～69 歳	407	326	80.1		60～69 歳	390	281	72.1
	70～79 歳	397	269	67.8		70～79 歳	410	299	72.9
	80 歳以上	303	130	42.9		80 歳以上	210	114	54.3
			2,535	1,803		71.1	計		2,465

(2) 回収不能数 (率)            1,562 人 (31.2%)

回収不能理由内訳

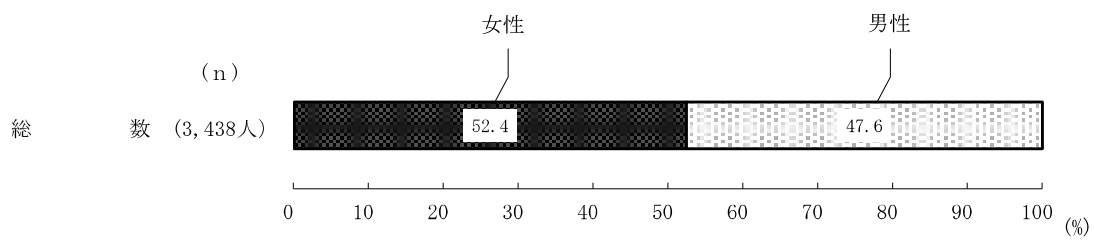
転居	116 ( 2.3%)	調査票不達	2 ( 0.0%)
長期不在	66 ( 1.3%)	郵送依頼未回収	174 ( 3.5%)
一時不在	316 ( 6.3%)	web 希望未回答	165 ( 3.3%)
住所不明	30 ( 0.6%)	白票	102 ( 2.0%)
拒否	478 ( 9.6%)	その他	113 ( 2.3%)

## 9 回答者の属性

### (1) 性別

F 1 あなたの性別。(○は1つ)

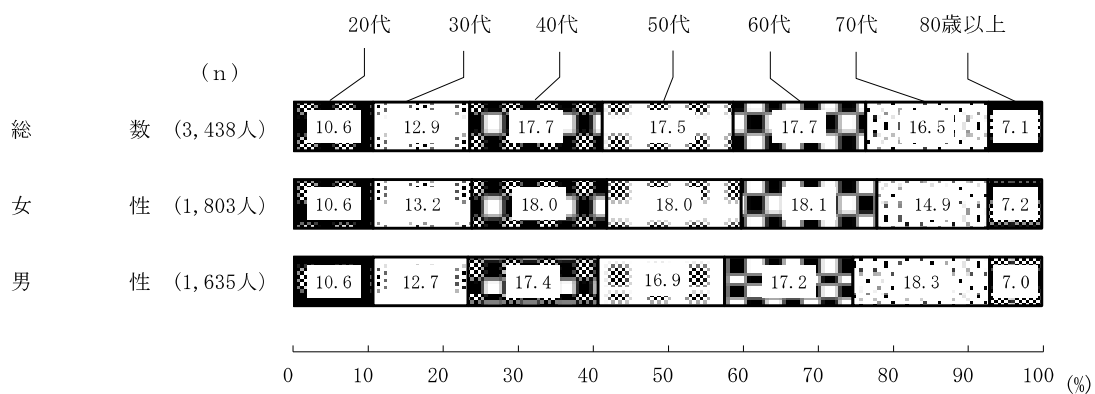
図1 性別



### (2) 年齢

F 2 あなたの年齢はおいくつですか。(○は1つ)

図2 年齢



### (3) 職業

F 3 あなたの職業は次のどれにあたりますか。あてはまる番号1つに○をつけてください。  
(○は1つ)

図3 職業

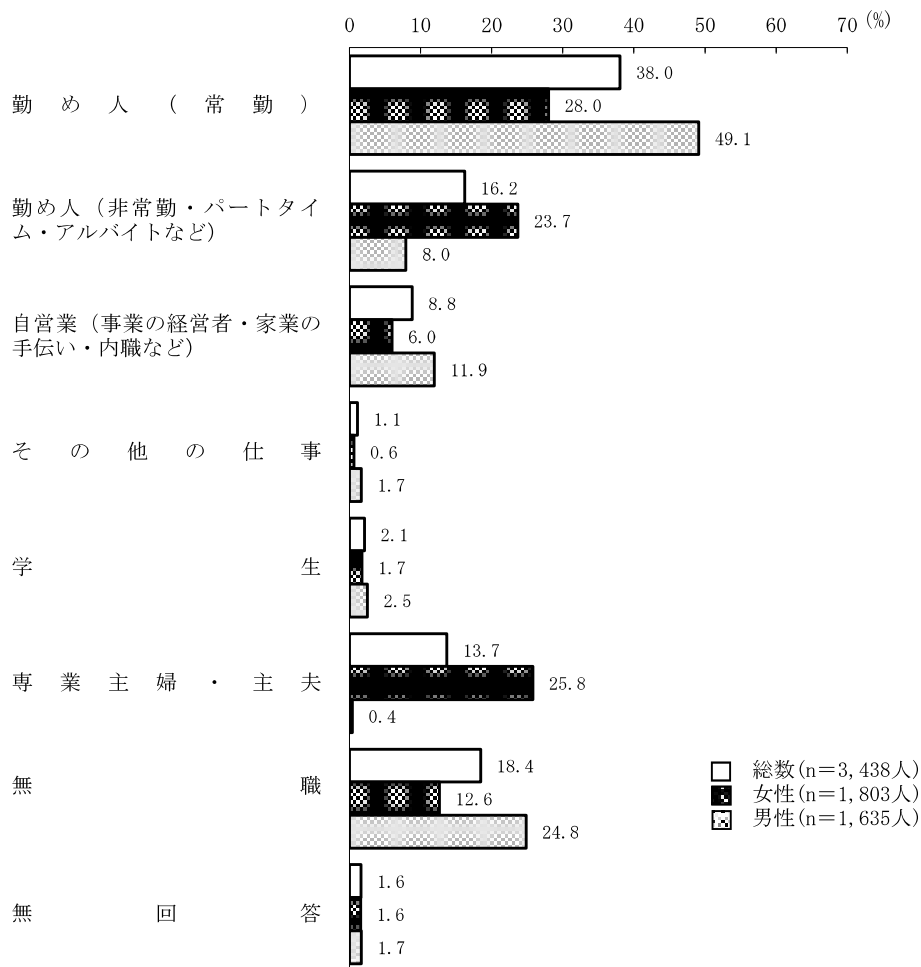
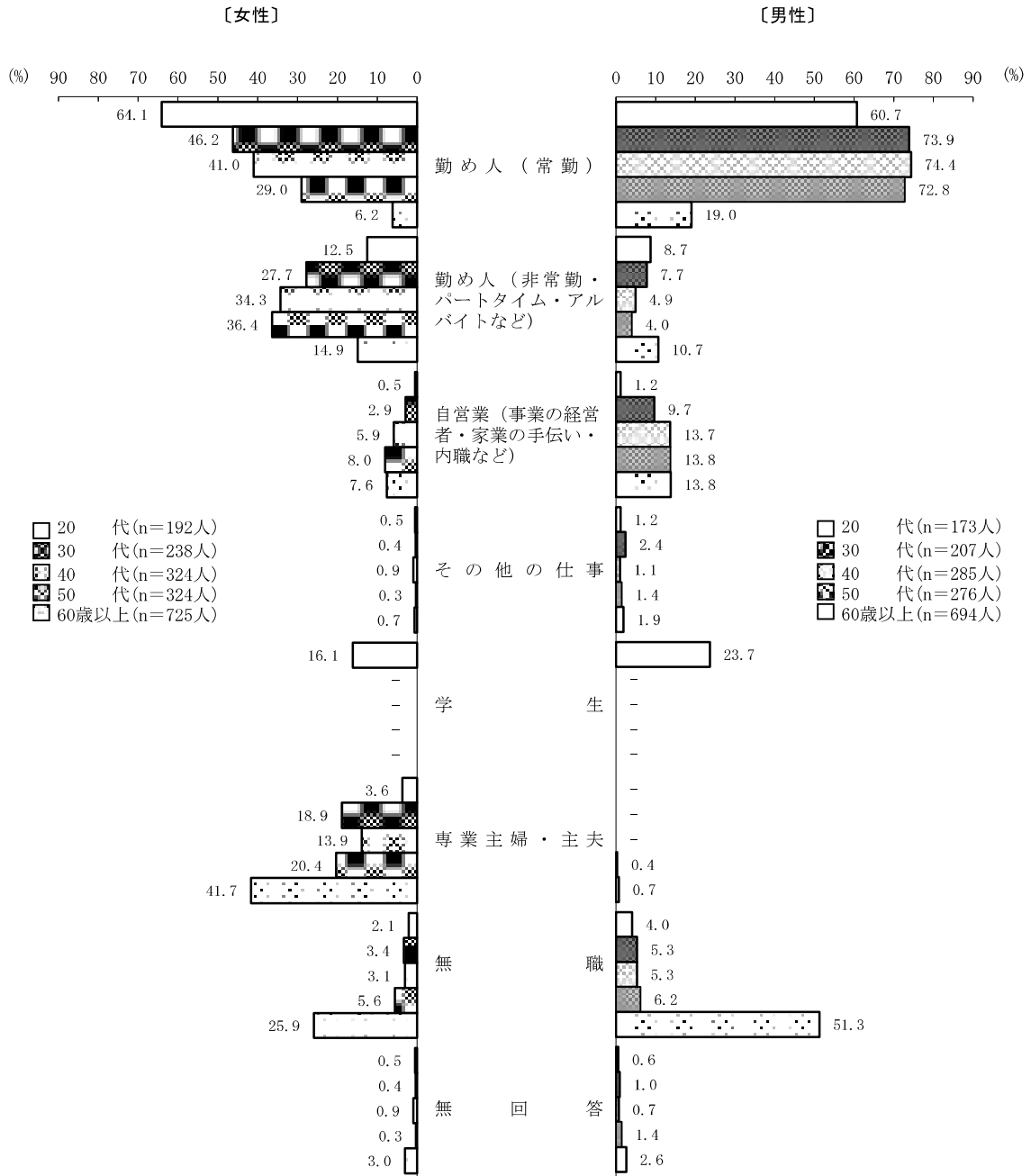


図4 職業（性・年齢階級別）



#### (4) 子供の有無

F 4 あなたには、子供はいらっしゃいますか。あてはまる番号1つに○をつけてください。  
 また、「1. いる」と回答した方は、子供の成長段階についてもご回答ください。  
 (○はいくつでも)  
 なお、人数は関係ありませんので、例えば、小学生の子が2人以上いる場合でも「2. 小学生」  
 に○をつけてください。

図5 子供の有無

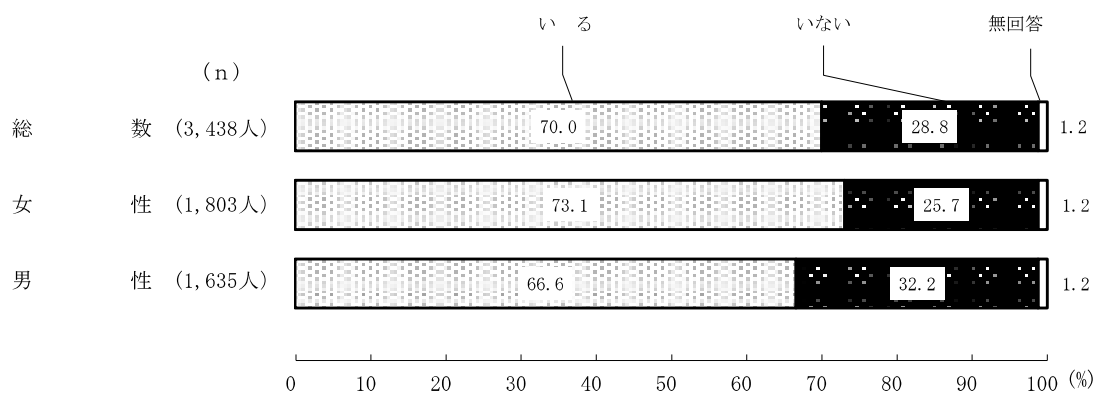
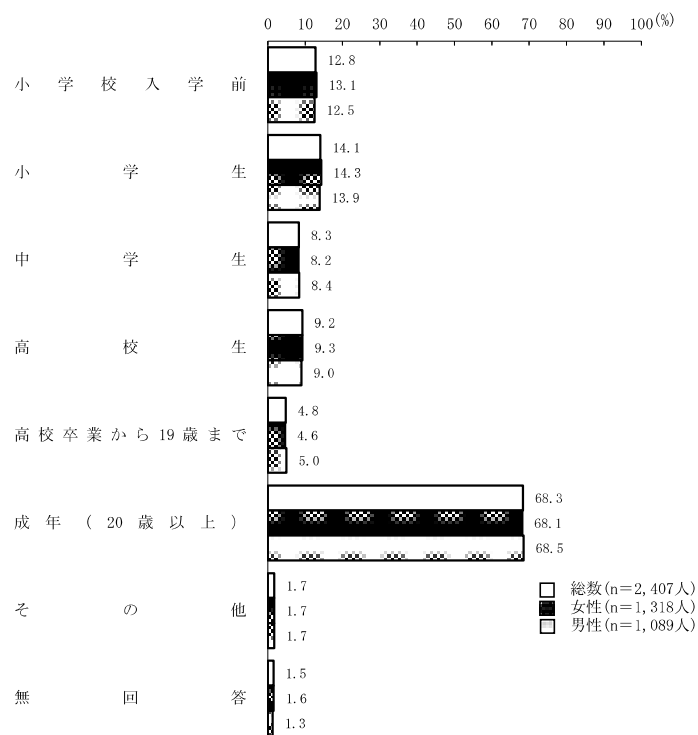


図6 子供の成長段階 (複数回答)

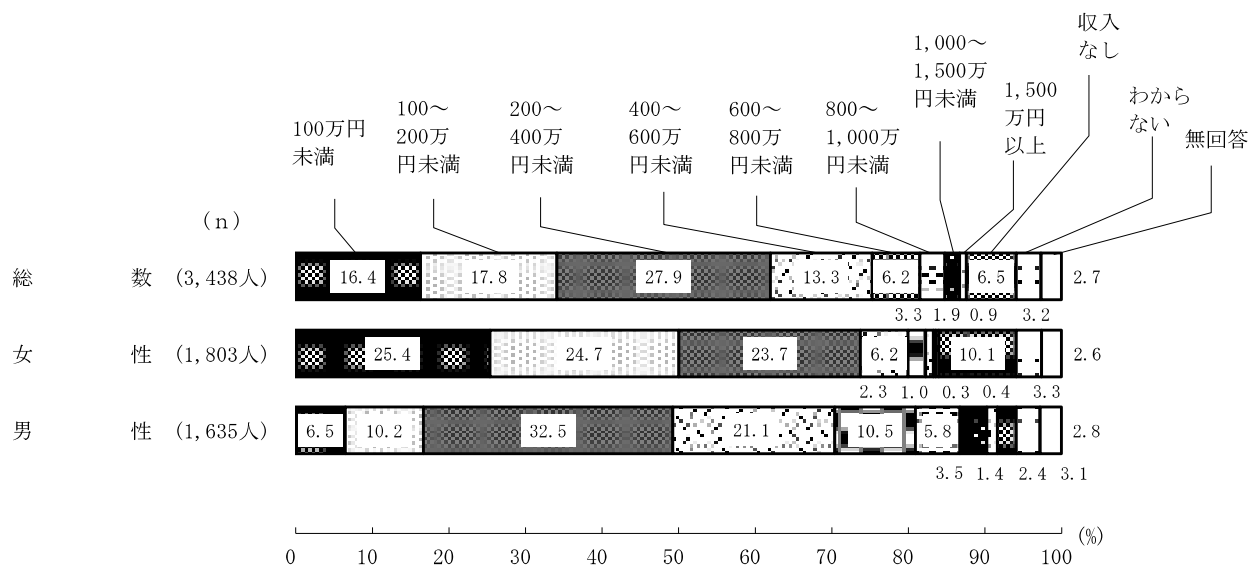


## (5) 年間収入

F 5 あなたご自身の平成 31（令和元）年中（平成 31（令和元）年 1 月 1 日～12 月 31 日）の年間収入（税込）はいくらですか。年金や資産収入などすべての収入を含めて、あてはまる番号 1 つに○をつけてください。

（○は 1 つ）

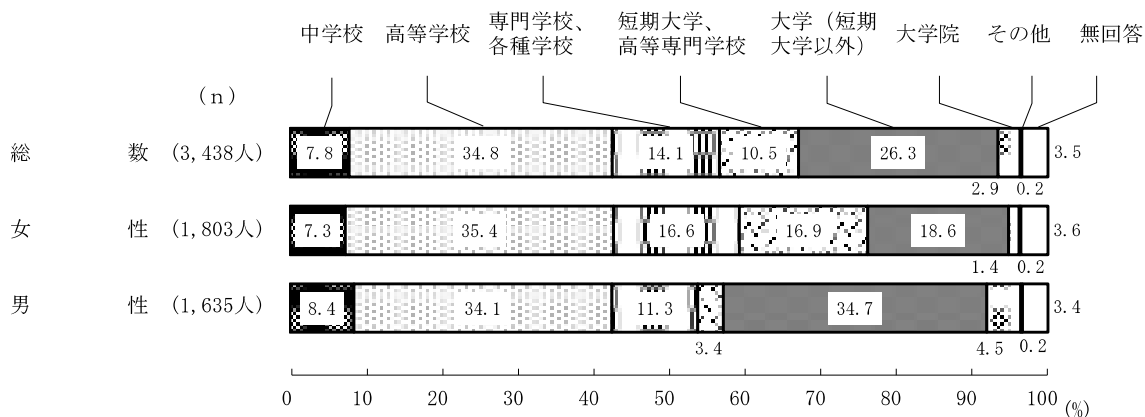
図 7 年間収入



## (6) 最終学歴

F 6 あなたが最後に卒業した学校は次のどれですか。あてはまる番号 1 つに○をつけてください。中退の場合は、最後に卒業した学校をお答えください。また、在学中の場合は、現在在学している学校をお答えください。（○は 1 つ）

図 8 最終学歴



(7) 未既婚

問5 あなたは、現在、結婚していますか。あてはまる番号1つに○をつけてください。(○は1つ)  
 なお、ここでの「結婚」には、婚姻届を出していない事実婚や別居中の夫婦も含まれます。

図9 未既婚

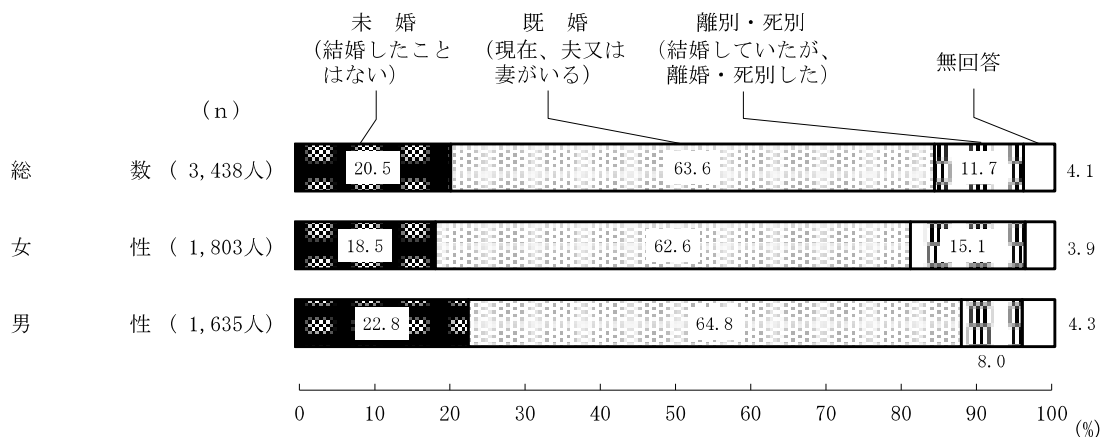
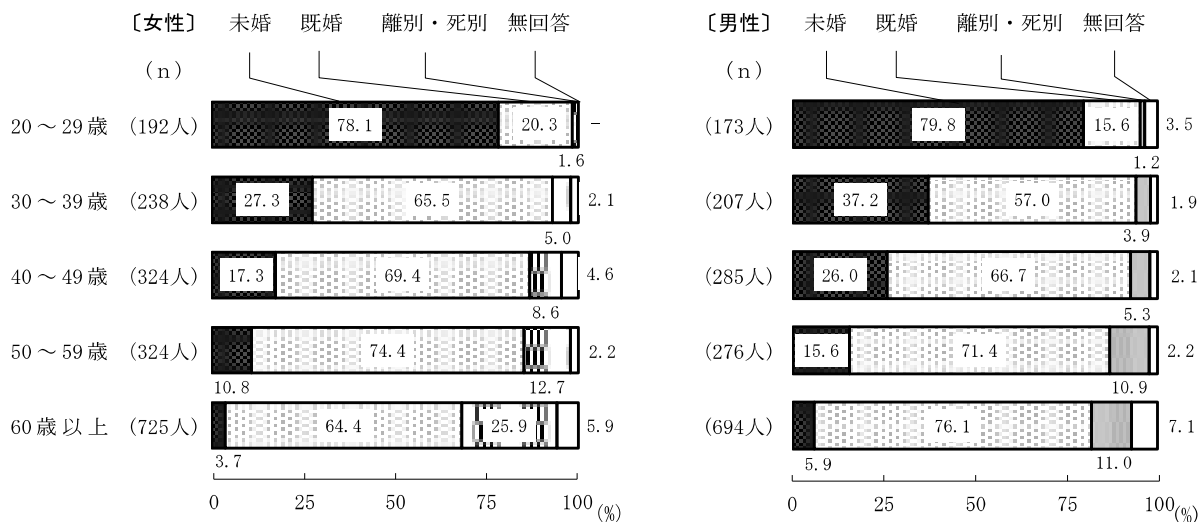


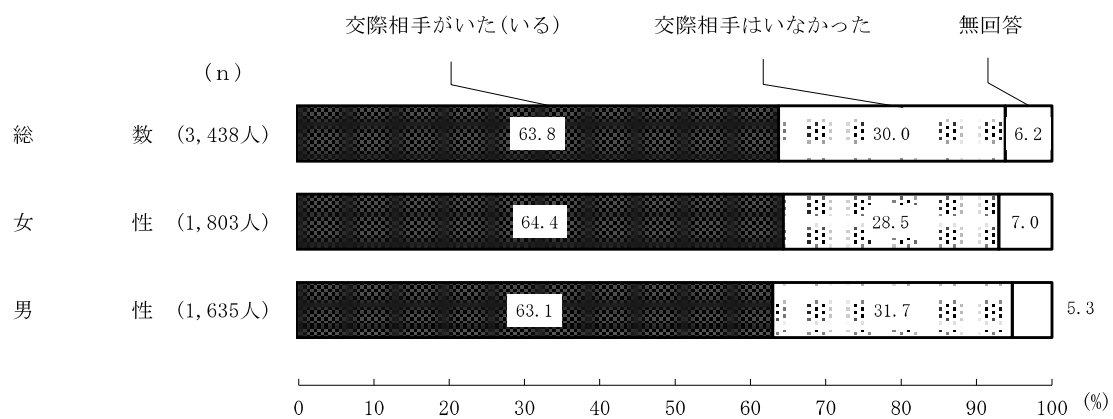
図10 未既婚 (性・年齢階級別)



## (8) 交際相手の有無

問 15 あなたには、これまでに交際相手がありましたか。あてはまる番号1つに○をつけてください。  
現在、結婚している方については、結婚前についてお答えください。なお、ここでいう「交際相手」には、婚姻届を出していない事実婚は含みません。(○は1つ)

図 11 交際相手の有無





## 10 この報告書を読む際の注意

- (1) 図表中の **n** とは、比率算出の基数を表すもので、原則として回答者総数 (3,438 人) または分類別の回答者数のことである。
- (2) 図表中の **M.T.**とは、複数回答の場合に、回答数の合計を回答者数 (**n**) で割った比率のことである。2つ以上の回答を認めているため、その値は通常 100%を超える。
- (3) 百分比は、小数点第 2 位で四捨五入して、小数点第 1 位までを表示した。四捨五入したため、合計値が 100%を前後することがある。
- (4) 「(○はいくつでも)」と表示のある質問は、2つ以上の複数回答を認めているため、回答計は 100%を超える。
- (5) 図表中 “—” は、回答者が皆無であることを、“0.0” は 0.05 未満の数値であったことを示す。
- (6) 「II 調査結果の概要」では、分類別の回答者数が 50 人より少ない場合は傾向をみるにとどめ、分類別の分析の対象からは外している。
- (7) 本調査で用いた都市規模区分は次のとおりである。

大都市 (東京都区部、政令指定都市)

中都市 (人口 10 万人以上の市)

小都市 (人口 10 万人未満の市)

郡部 (町村)

〔参 考〕本報告書で結果を引用した過去の調査

- 平成 29 年度「男女間における暴力に関する調査」(内閣府)  
満 20 歳以上の男女 5,000 人、有効回収数 3,376 人 (67.5%)  
\* 本文中では、「平成 29 年度調査」と表記している。
- 平成 26 年度「男女間における暴力に関する調査」(内閣府)  
満 20 歳以上の男女 5,000 人、有効回収数 3,544 人 (70.9%)  
\* 本文中では、「平成 26 年度調査」と表記している。

## Ⅱ 調査結果の概要

## 5 無理やりに性交等をされた被害経験

### (1) 無理やりに性交等をされた被害経験の有無

これまでに、相手の性別を問わず、無理やり（暴力や脅迫を用いられたものに限らない）に性交等（性交、肛門性交又は口腔性交）をされたことがあるかを聞いたところ、「1人からあった」が3.2%、「2人以上からあった」が1.0%で、被害経験のある人は4.1%となっている。

性別にみると、被害経験のある女性は6.9%、男性は1.0%となっている。（図5-1-1）

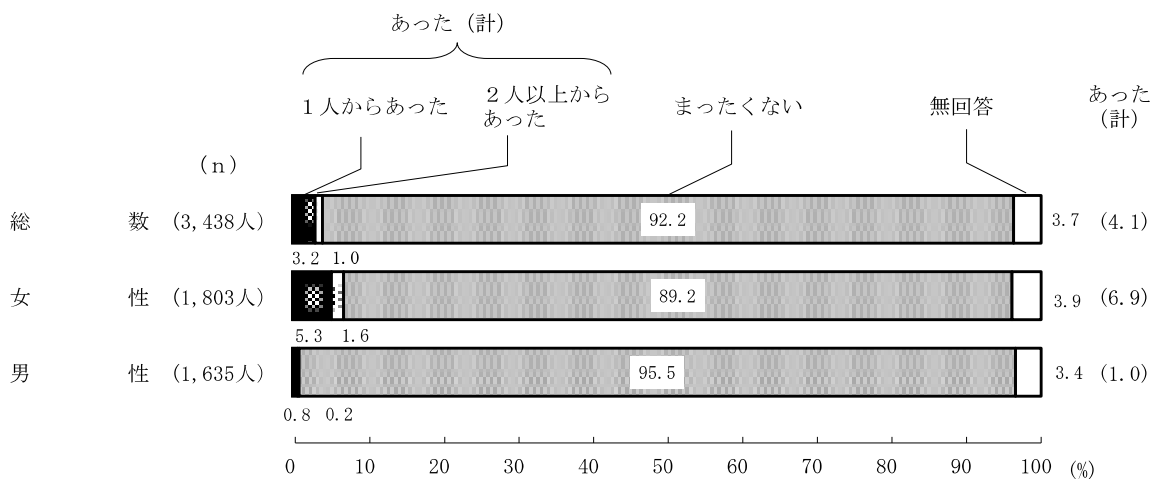
子供の頃も含めて、これまでの経験についてお聞きします。

問31 あなたはこれまでに、相手の性別を問わず、無理やり（暴力や脅迫を用いられたものに限ら

せん）に性交等（性交、肛門性交又は口腔性交）をされたことがありますか。

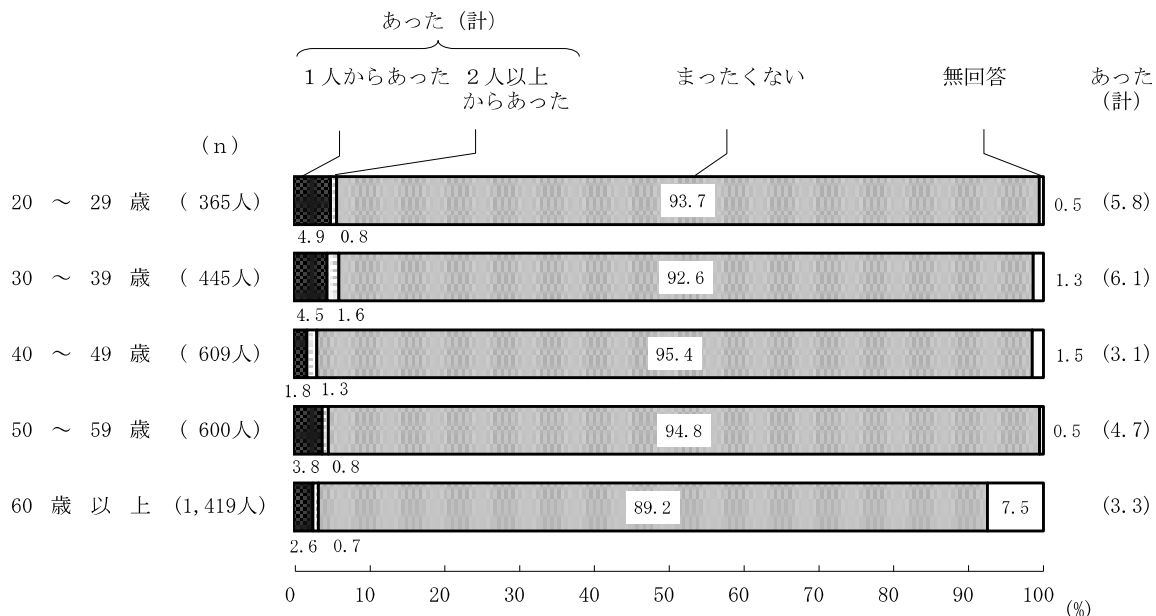
あてはまる番号1つに○をつけてください。（○は1つ）

図5-1-1 無理やりに性交等をされた被害経験の有無



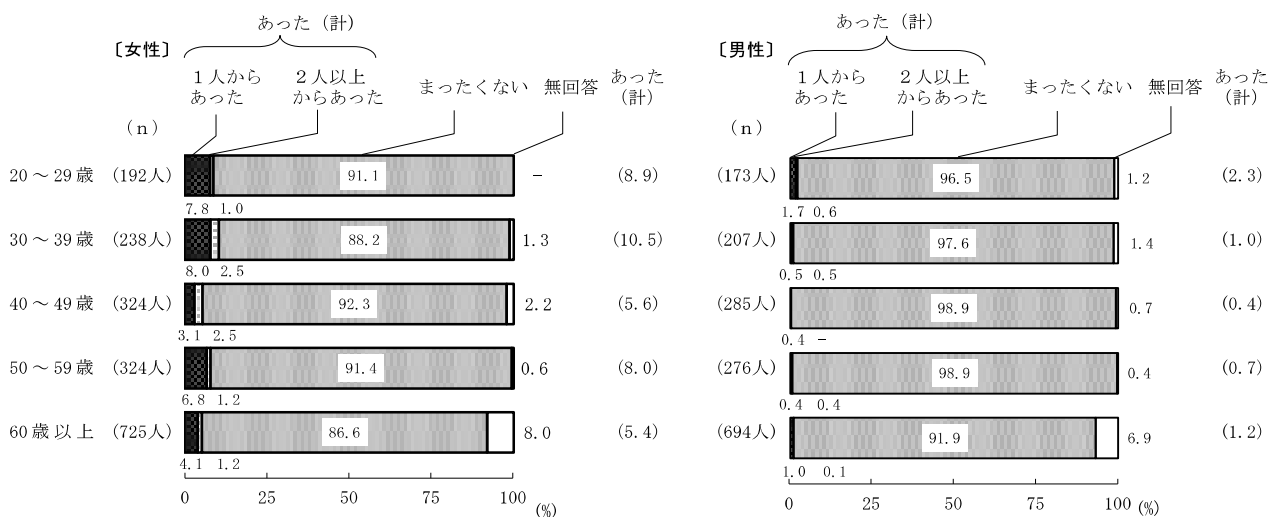
年齢階級別にみると、無理やりに性交等の被害が『あった』という人は、20～29歳から30～39歳で5.0%以上となっている。(図5-1-2)

図5-1-2 無理やりに性交等をされた被害経験の有無(年齢階級別)



性・年齢階級別にみると、無理やりに性交等の被害が『あった』という人は女性の30～39歳で10.5%と1割を超えている。(図5-1-3)

図5-1-3 無理やりに性交等をされた被害経験の有無(性・年齢階級別)



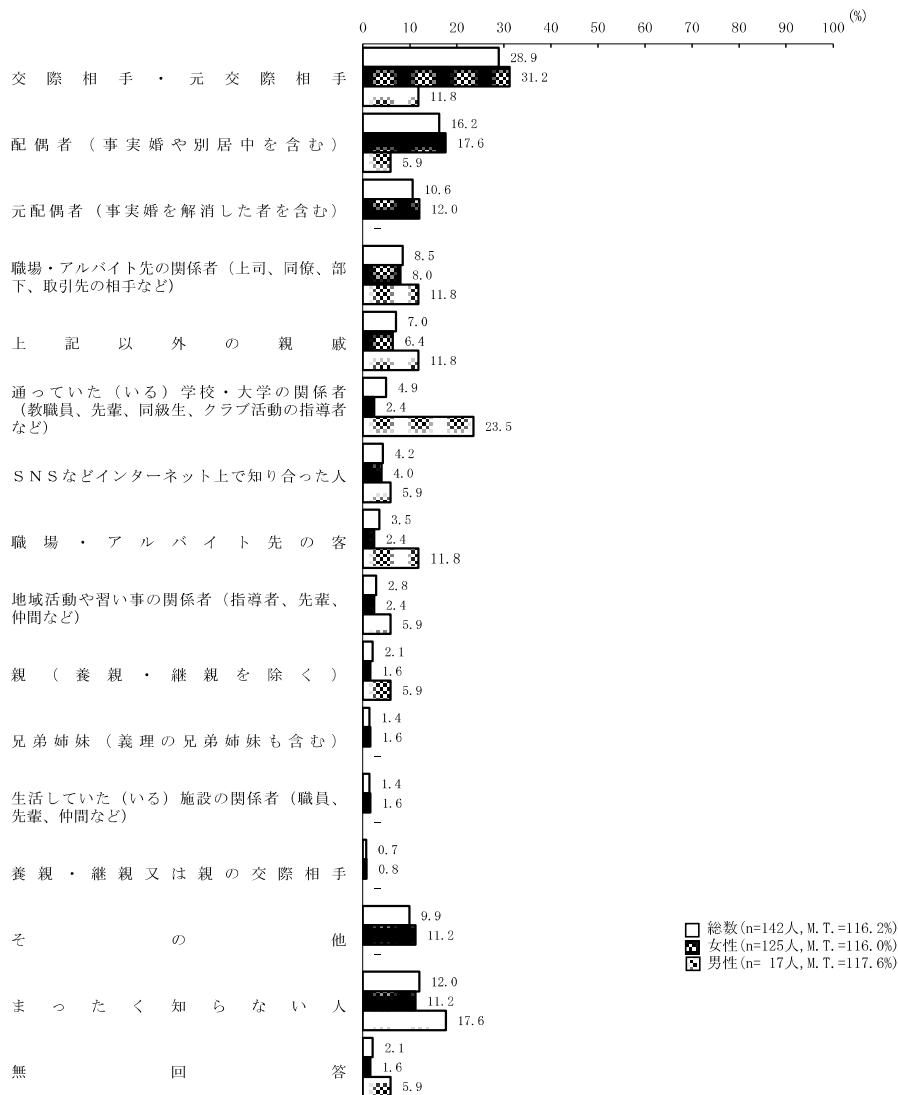
## (2) 加害者との関係

無理やりに性交等をされたことがあった人(142人)に、加害者との関係を聞いたところ、「交際相手・元交際相手」が28.9%と最も多く、次いで「配偶者(事実婚や別居中を含む)」(16.2%)、「元配偶者(事実婚を解消した者を含む)」(10.6%)などとなっている。

性別に見ると、女性では「交際相手・元交際相手」が31.2%で最も多く、男性では「通っていた(いる)学校・大学の関係者(教職員、先輩、同級生、クラブ活動の指導者など)」が23.5%で最も多くなっている。(図5-2-1)

問32 加害者はあなたとどのような関係でしたか。あてはまる番号すべてに○をつけてください。2人以上から被害にあった方については、すべての被害についてお答えください。(○はいくつでも)

図5-2-1 加害者との関係(複数回答)



\*「上記以外の親戚」とは、下記以外の親戚を指す。  
 1. 配偶者(事実婚や別居中を含む)  
 2. 元配偶者(事実婚を解消した者を含む)  
 3. 親(養親・継親を除く)  
 4. 養親・継親又は親の交際相手  
 5. 兄弟姉妹(義理の兄弟姉妹も含む)

また、加害者の性別を聞いたところ、「異性」が93.7%、「同性」が7.0%となっている。(表5-2-1)

問32-1 また、加害者の性別はどちらでしたか。  
 あてはまる番号すべてに○をつけてください。(○はいくつでも)

表5-2-1 加害者の性別（複数回答）

(無理やりに性交等をされた被害を受けたことがある人) (%)

	総数	女	男
n	142	125	17
異性	93.7	99.2	52.9
同性	7.0	0.8	52.9
無回答	0.7	0.8	-
延回答(計)	101.4	100.8	105.9

加害者との関係を加害者の性別でみると、「配偶者（事実婚や別居中を含む）」、「養親・継親又は親の交際相手」、「兄弟姉妹（義理の兄弟姉妹も含む）」、「生活していた（いる）施設の関係者（職員、先輩、仲間など）」、「その他」以外では「同性」からの被害もある。(表5-2-2)

表5-2-2 加害者の性別（加害者との関係・複数回答）

(無理やりに性交等をされた被害を受けたことがある人)

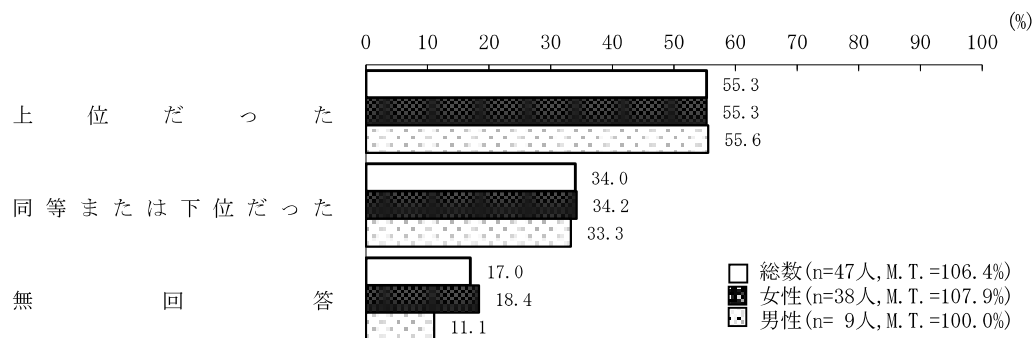
(%)

	総数	異性	同性	無回答	延回答(計)
n	142	93.7	7.0	0.7	101.4
配偶者（事実婚や別居中を含む）	23	100.0	-	-	100.0
元配偶者（事実婚を解消した者を含む）	15	100.0	6.7	-	106.7
親（養親・継親を除く）	3	100.0	33.3	-	133.3
養親・継親又は親の交際相手	1	100.0	-	-	100.0
兄弟姉妹（義理の兄弟姉妹も含む）	2	100.0	-	-	100.0
上記以外の親戚	10	90.0	20.0	-	110.0
交際相手・元交際相手	41	100.0	2.4	-	102.4
職場・アルバイト先の関係者（上司、同僚、部下、取引先の相手など）	12	83.3	25.0	-	108.3
職場・アルバイト先の客	5	80.0	20.0	-	100.0
通っていた（いる）学校・大学の関係者 （教職員、先輩、同級生、クラブ活動の指導者など）	7	85.7	28.6	-	114.3
地域活動や習い事の関係者（指導者、先輩、仲間など）	4	100.0	25.0	-	125.0
生活していた（いる）施設の関係者（職員、先輩、仲間など）	2	100.0	-	-	100.0
SNSなどインターネット上で知り合った人	6	83.3	16.7	-	100.0
その他	14	100.0	-	-	100.0
まったく知らない人	17	88.2	11.8	-	100.0

加害者が親族や交際相手以外だった人（47人）に加害者の立場について聞いたところ、「上位だった」が55.3%となっている。また、男女での差は見られない。（図5-2-2）

問32-2 加害者は自分よりも社会的な地位、職務上の地位、その他人間関係などにおいて上位な立場にある者（職場・アルバイト先の上司や先輩、取引先の相手、学校・大学の教職員や先輩、クラブ活動や習い事の指導者や先輩など関係が優位な立場にある者）でしたか。（○はいくつでも）

図5-2-2 加害者との上下関係（複数回答）

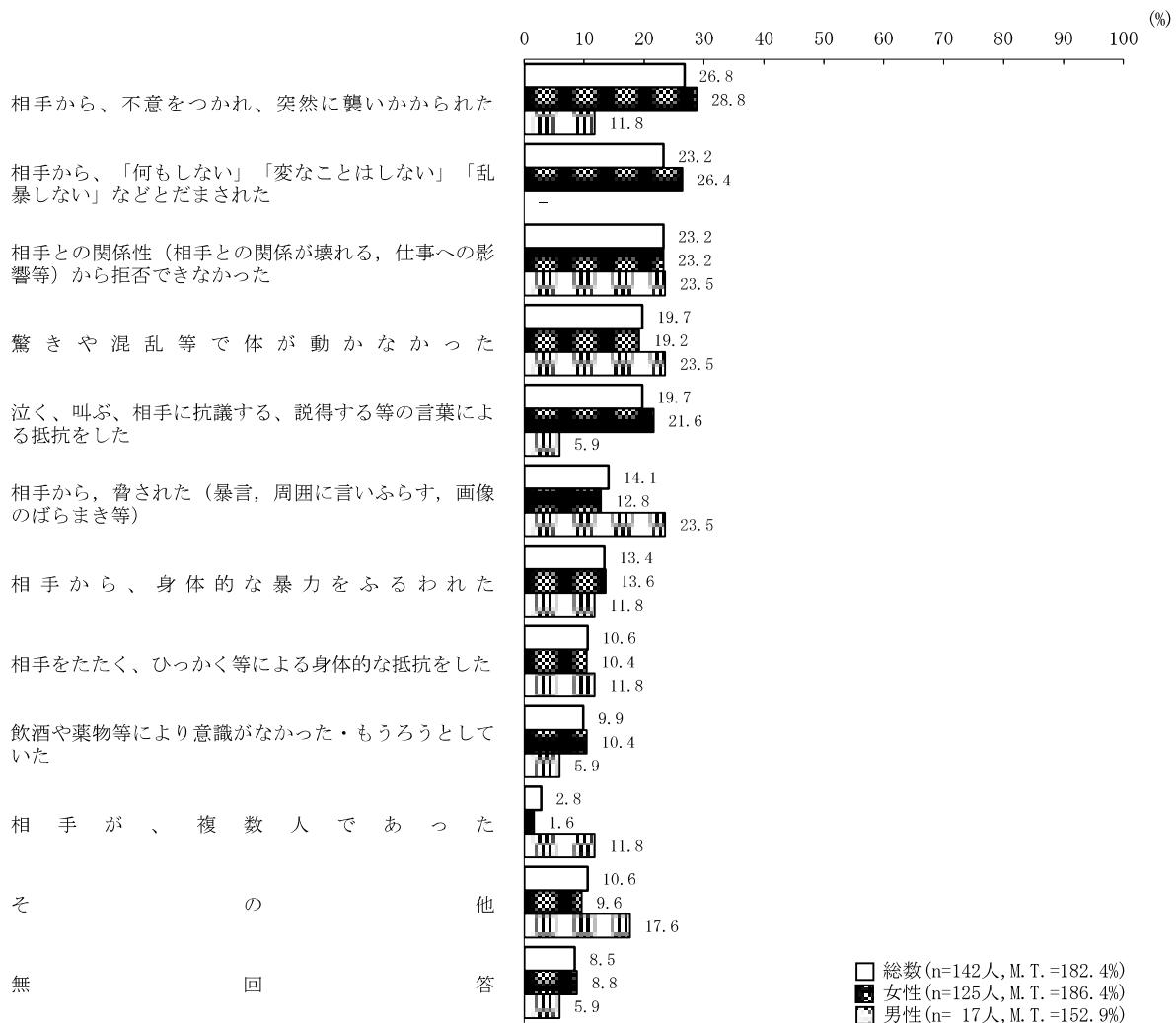


### (3) 被害にあったときの状況

無理やりに性交等をされたことがあった人（142人）に、被害にあったときの状況について聞いたところ、「相手から、不意をつかれ、突然に襲いかかられた」が26.8%と最も多く、次いで『相手から、「何もしない」「変なことはしない」「乱暴しない」などとだまされた』、「相手との関係性（相手との関係が壊れる、仕事への影響等）から拒否できなかった」（23.2%）となっている。（図5-3-1）

問33 被害にあったときの状況について、あてはまる番号すべてに○をつけてください。  
(○はいくつでも)

図5-3-1 被害にあったときの状況（複数回答）



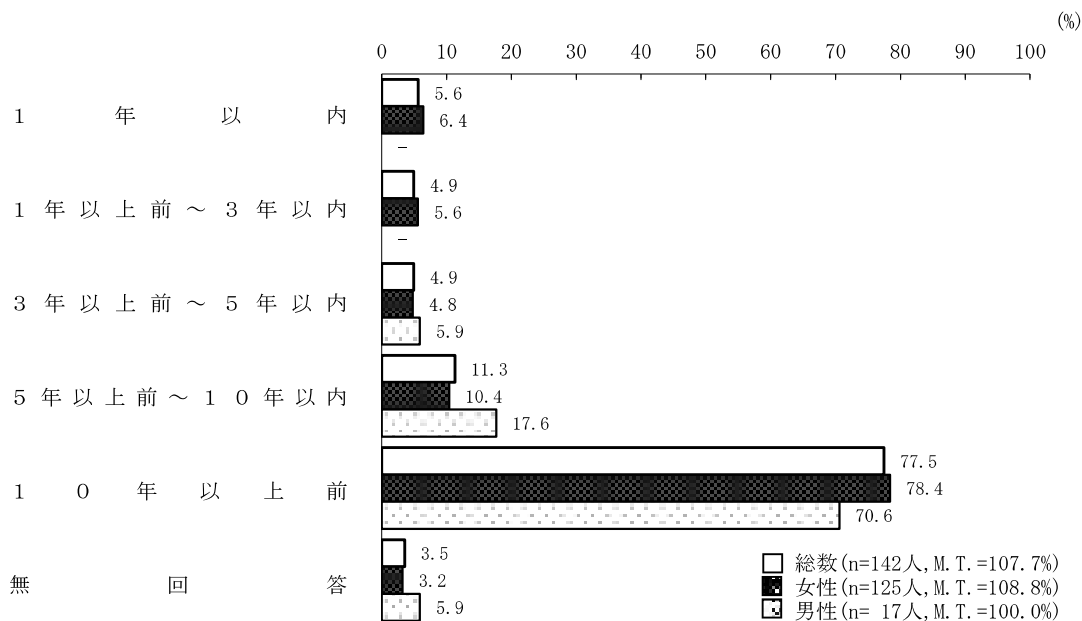


#### (4) 被害にあった時期

無理やりに性交等をされたことがあった人（142人）に、その被害にあったのは何年前か聞いたところ、「10年以上前」が77.5%と最も多く、次いで「5年以上前～10年以内」（11.3%）、「1年以内」（5.6%）、「1年以上前～3年以内」、「3年以上前～5年以内」（4.9%）となっている。（図5-4-1）

問34 あなたが被害にあったのは何年前ですか。あてはまる番号すべてに○をつけてください。  
 （○はいくつでも）

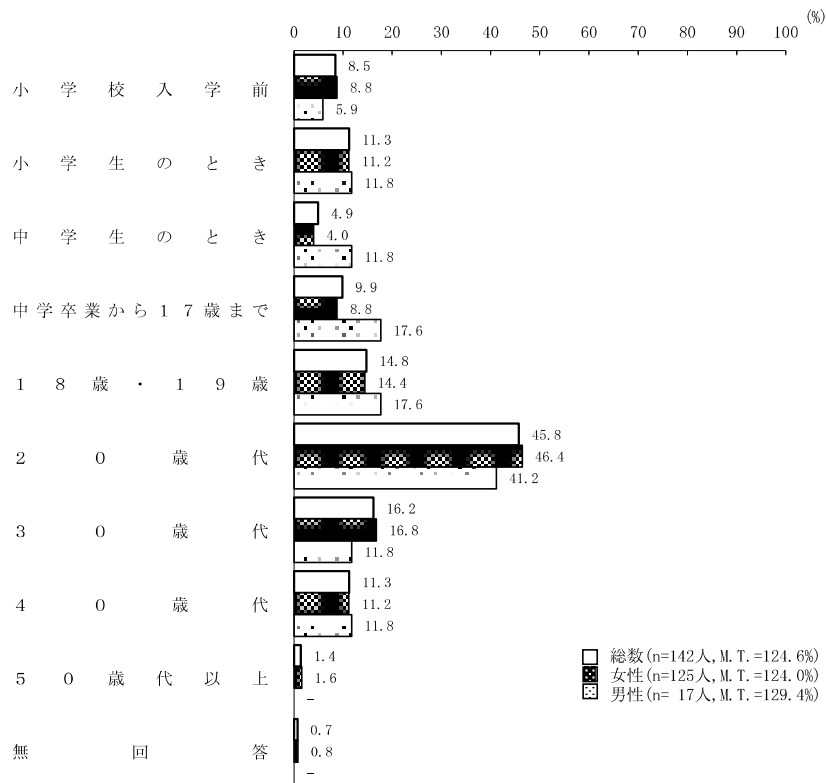
図5-4-1 被害にあった時期（何年前・複数回答）



また、被害にあったのはいくつのときか聞いたところ、「20歳代」が45.8%と最も多く、次いで「30歳代」(16.2%)、「18歳・19歳」(14.8%)、「小学生のとき」、「40歳代」(11.3%) などとなっている。  
(図 5-4-2)

問 34-1 また、被害にあったのはあなたがいくつのときでしたか。  
あてはまる番号すべてに○をつけてください。(○はいくつでも)

図 5-4-2 被害にあった時期 (年齢・複数回答)



18歳未満のときに被害にあった人(41人)に、その加害者は監護する者(例:父母等のあなたを監督し保護する者)か聞いたところ、「監護する者」が12.2%、「監護する者以外」が82.9%となっている。(表 5-4-1)

問 34-2 あなたが18歳未満のときにあった被害について、その加害者はあなたを監護する者(例:父母等のあなたを監督し保護する者)でしたか。あてはまる番号すべてに○をつけてください。(○はいくつでも)

表 5-4-1 監護者からの被害経験 (複数回答)

(18歳未満のとき被害があった人)

	(%)		
n	総数	女	男
監護する者	12.2	8.6	33.3
監護する者以外	82.9	85.7	66.7
無回答	7.3	8.6	-
延回答数(計)	102.4	102.9	100.0

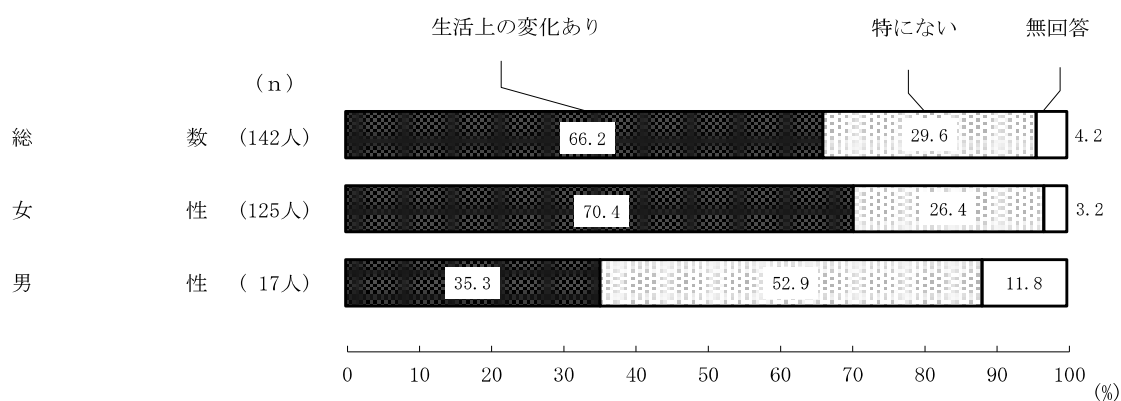
### (5) 生活上の変化

無理やりに性交等をされた被害があった人（142人）に、その被害による生活上の変化を聞き、何らかの変化があったと回答した人を『生活上の変化あり』としてまとめた。

『生活上の変化あり』は、66.2%で、女性が70.4%、男性が35.3%となっている。（図5-5-1）


問35 あなたは、これまでの被害によって、生活が変わりましたか。  
あてはまる番号すべてに○をつけてください。（○はいくつでも）

図5-5-1 無理やりに性交等をされた被害による生活上の変化の有無



生活上の変化の内容をみると、「加害者や被害時の状況を思い出させるようなことがきっかけで、被害を受けたときの感覚がよみがえる」(21.8%)が最も多く、次いで「自分に自信がなくなった」(16.9%)、「夜、眠れなくなった」、「人づきあいがうまくいかなかった」(14.8%)などとなっている。(図 5-5-2)

図 5-5-2 無理やりに性交等をされた被害による生活上の変化（複数回答）



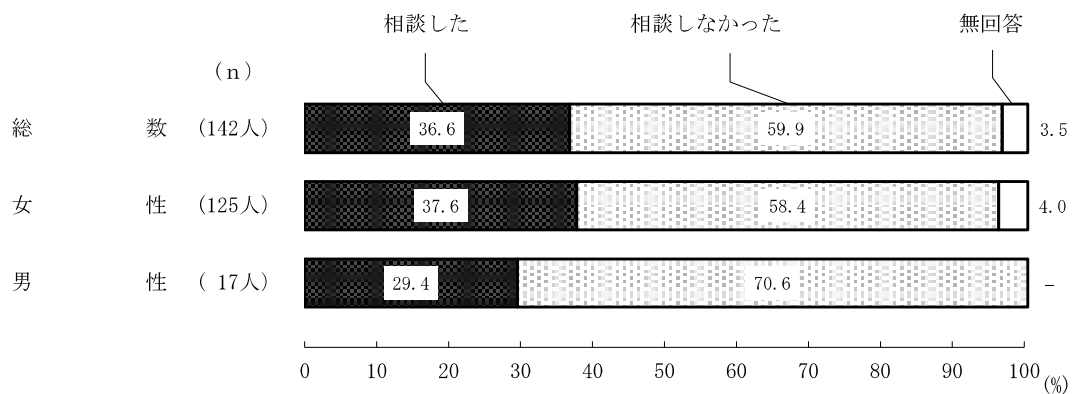
### (6) 無理やりに性交等をされた被害の相談経験

無理やりに性交等をされた被害があった人（142人）に、その被害について、だれかに打ち明けたり、相談したりしたかを聞き、いずれかの相談先を回答した人の合計を『相談した』としてまとめた。

『相談した』が36.6%で、女性が37.6%、男性が29.4%となっている。（図5-6-1）

問36 あなたはこれまでの被害について、だれかに打ち明けたり、相談したりしましたか。  
あてはまる番号すべてに○をつけてください。（○はいくつでも）


図5-6-1 無理やりに性交等をされた被害の相談の有無



相談先をみると、「友人・知人に相談した」が 23.2%と最も多く、次いで「家族や親戚に相談した」(17.6%) などとなっている。また、「どこ（だれ）にも相談しなかった」が 59.9%となっている。

(図 5-6-2)

図 5-6-2 無理やりに性交等をされた被害の相談先（複数回答）



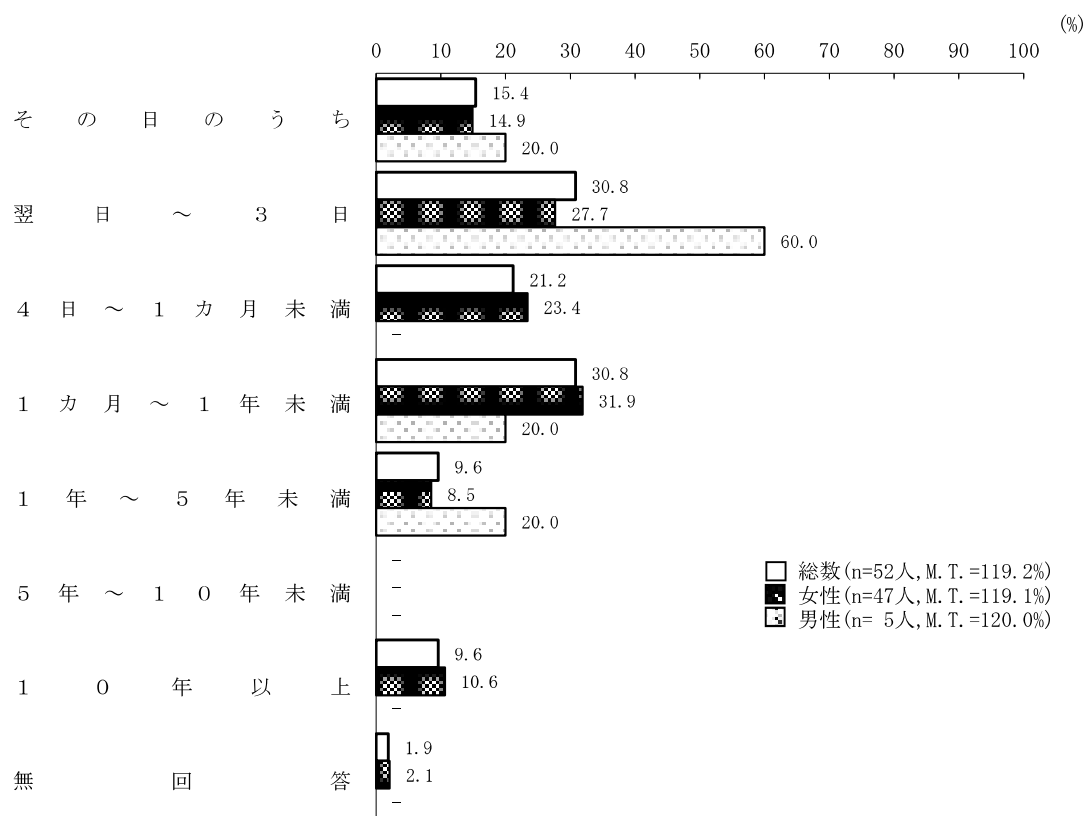
\* 「上記（1～4）以外の公的な機関」とは、下記以外の公的な機関を指す。

1. 性犯罪・性暴力被害者支援の専門相談窓口（いわゆるワンストップ支援センター）
2. 配偶者暴力相談支援センター（婦人相談所等）や男女共同参画センター
3. 警察
4. 法務局・地方法務局、人権擁護委員

無理やりに性交等をされた被害をだれかに打ち明けたり、相談したりした人（52人）に、被害にあつてから相談したりするまでの期間について聞いたところ、「翌日～3日」、「1カ月～1年未満」が30.8%と最も多く、次いで「4日～1カ月未満」（21.2%）となっている。（図5-6-3）

問 36-1 被害にあつてから、だれかに打ち明けたり、相談したりするまでの期間はだいたいどれくらいでしたか。これまでの被害について、あてはまる番号すべてに○をつけてください。  
 （○はいくつでも）

図5-6-3 被害にあつてから相談までの期間（複数回答）

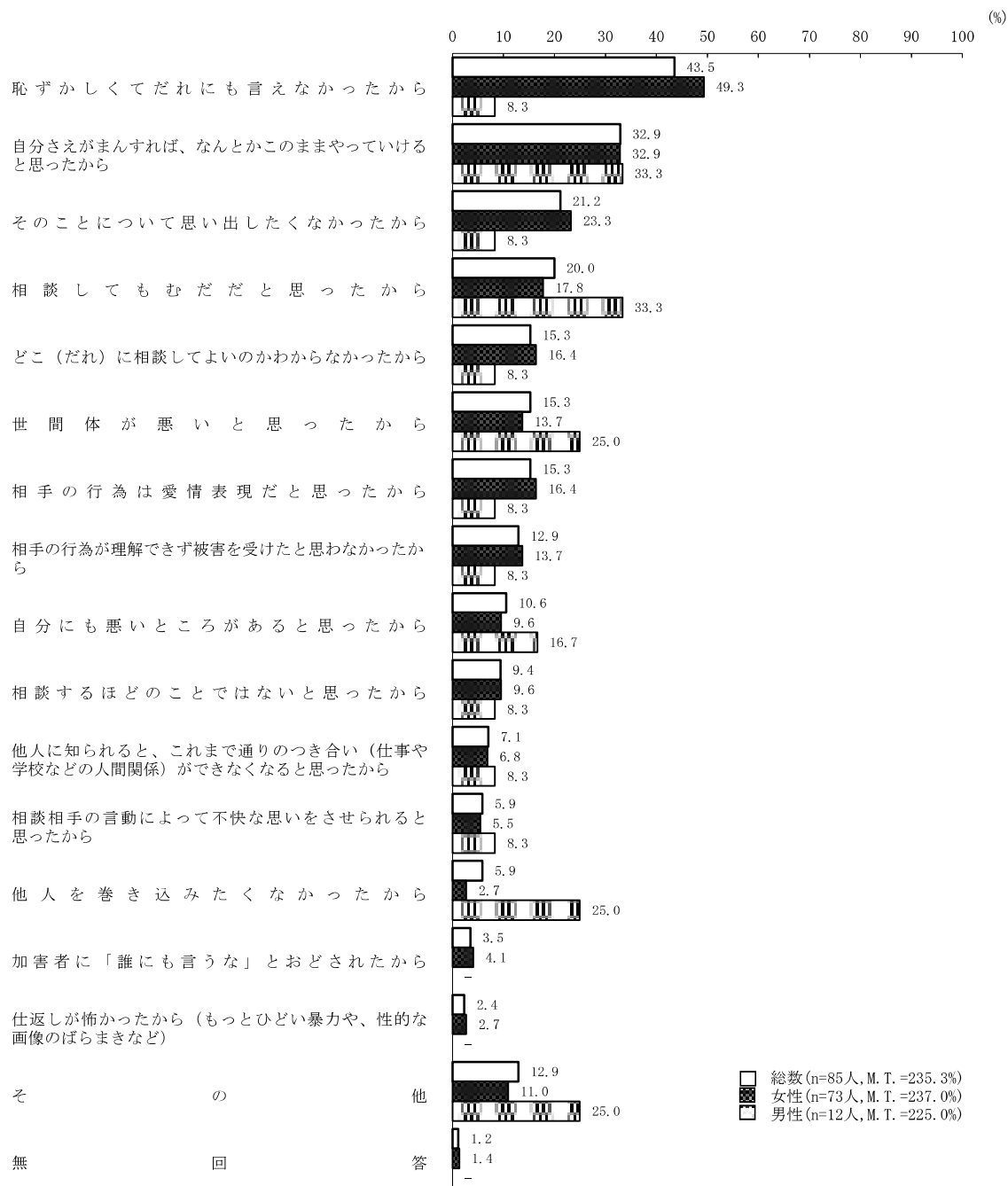


### (7) 相談しなかった理由

無理やりに性交等をされた被害について、「どこ（だれ）にも相談しなかった」という人（85人）に、相談しなかった理由を聞いたところ、「恥ずかしくてだれにも言えなかったから」が43.5%と最も多く、次いで「自分さえがまんすれば、なんとかこのままやっていけると思ったから」（32.9%）、「そのことについて思い出したくなかったから」（21.2%）などとなっている。（図5-7-1）

問37 どこ（だれ）にも相談しなかったのは、なぜですか。  
あてはまる番号すべてに○をつけてください。（○はいくつでも）

図5-7-1 相談しなかった理由（複数回答）





### Ⅲ 使用した調査票（単純集計結果）

## 男女間における暴力に関する調査票 (令和2年度調査)

この調査は、統計法（平成19年法律第53号）に基づき、総務大臣の承認を得て、実施するものです。この調査票に記入された内容については、統計以外の目的に使ったり、他にももらしたりすることはありませんので、ありのままを記入してください。なお、この調査は、全国の住民基本台帳から無作為に選んだ5,000人の方にお問い合わせさせていただくものです。

### ご記入に際してのお願い

- 1 封筒のあて名の方ご本人がお答えください。ご家族の方などが、代わりにご記入なされないようにお願いします。
- 2 回答は、あてはまる番号を選び、その番号に○をつけてください。あてはまる回答がない場合は、○をつけないままで結構です。
- 3 質問の進み方は矢印や質問の前後の「注意書き」にしたがってください。
- 4 ご記入は鉛筆または黒・青のペン、ボールペンでお願いします。

### 調査票の回収について（以下①～③の方法から1つお選びください）

#### ① 調査員による回収

ご記入いただいた調査票は、12月4日（金）～12月20日（日）の間に、当局が調査を委嘱した一般社団法人 中央調査社の調査員が受け取りにまいりますので、回収用封筒に密封して、調査員にお渡しくださるようお願い申し上げます。

#### ② 郵送による回収

郵送による返送を希望される方は、12月4日（金）～12月20日（日）の間に、当局が調査を委嘱した一般社団法人 中央調査社の調査員がまいりますので、調査員から郵送用封筒を受け取り、12月22日（火）までにご投函くださいますようお願い申し上げます。

#### ③ オンラインによる回収

調査専用ホームページよりご回答いただけます。詳しくは別紙「オンライン回答の手引き」をご覧ください。（この場合、調査員による調査票の回収は行いません。）

### 【調査主体】

内閣府男女共同参画局

ホームページ <https://www.gender.go.jp/>

### 【調査実施・お問い合わせ先】

（受付時間 平日 9:00～18:00）

一般社団法人 中央調査社 担当：萩原（はぎわら）・園山（そのやま）

〒104-8179 東京都中央区銀座5-15-8 時事通信ビル7階

TEL: 0120-48-5351（フリーダイヤル）

03-3549-3125（直通電話）



## 無理やりに性交等をされた経験について【問 31～37】

### 【すべての方にお聞きします】

子供の頃も含めて、これまでの経験についてお聞きします。

**問 31** あなたはこれまでに、相手の性別を問わず、無理やり（暴力や脅迫<sup>きょうはく</sup>を用いられたものに限ら  
 せん）に性交等（性交、肛門性交又は口腔性交）をされたことがありますか。あてはまる番号1つに○  
 をつけてください。（○は1つ）

↓	<div style="border: 1px solid black; padding: 5px;"> <p>( 3.2) 1人からあった</p> <p>( 1.0) 2人以上からあった</p> <p>(92.2) まったくない → ( F 1へ)</p> <p>( 3.7) 無回答</p> </div>
---	--

**問 32** 加害者はあなたとどのような関係でしたか。あてはまる番号すべてに○をつけてください。  
 2人以上から被害にあった方については、すべての被害についてお答えください。（○はいくつでも）  
 (n=142)

<p>(16.2) 配偶者（事実婚や別居中を含む）</p> <p>(10.6) 元配偶者（事実婚を解消した者を含む）</p> <p>( 2.1) 親（養親・継親を除く）</p> <p>( 0.7) 養親・継親又は親の交際相手</p> <p>( 1.4) 兄弟姉妹（義理の兄弟姉妹も含む）</p> <p>( 7.0) 上記以外の親戚（具体的に )</p> <p>(28.9) 交際相手・元交際相手</p> <p>( 8.5) 職場・アルバイト先の関係者（上司、同僚、部下、取引先の相手など）</p> <p>( 3.5) 職場・アルバイト先の客</p> <p>( 4.9) 通っていた（いる）学校・大学の関係者          （教職員、先輩、同級生、クラブ活動の指導者など）</p> <p>( 2.8) 地域活動や習い事の関係者（指導者、先輩、仲間など）</p> <p>( 1.4) 生活していた（いる）施設の関係者（職員、先輩、仲間など）</p> <p>( 4.2) SNSなどインターネット上で知り合った人</p> <p>( 9.9) その他（具体的に )</p> <p>(12.0) まったく知らない人</p> <p>( 2.1) 無回答</p>	回答計 116.2
--	-----------

**問 32-1** また、加害者の性別はどちらでしたか。あてはまる番号すべてに○をつけてください。  
 (○はいくつでも)

(n=142)

<p>(93.7) 異性</p> <p>( 7.0) 同性</p> <p>( 0.7) 無回答</p>	回答計 101.4
---	-----------

**【問 32-2 は、問 32 で 8～14 に○をつけた方にお聞きします。該当しない方は次ページの間 33 へお進  
 みます。】**

**問 32-2** 加害者は自分よりも社会的な地位、職務上の地位、その他人間関係などにおいて上位な立場にあ  
 る者（職場・アルバイト先の上司や先輩、取引先の相手、学校・大学の教職員や先輩、クラブ活動  
 や習い事の指導者や先輩など関係が優位な立場にある者）でしたか。（○はいくつでも）

(n=47)

<p>(55.3) 上位だった</p> <p>(34.0) 同等または下位だった</p> <p>(17.0) 無回答</p>	回答計 106.4
--	-----------

問 33 被害にあったときの状況について、あてはまる番号すべてに○をつけてください。(○はいくつでも)

(n=142)

(13.4) 相手から、身体的な暴力をふるわれた	
(14.1) 相手から、脅された(暴言, 周囲に言いふらす, 画像のばらまき等)	
(23.2) 相手から、「何もしない」「変なことはしない」「乱暴しない」などとだまされた	
(26.8) 相手から、不意をつかれ、突然に襲いかかられた	
( 2.8) 相手が、複数人であった	
( 9.9) 飲酒や薬物等により意識がなかった・もうろうとしていた	
(23.2) 相手との関係性(相手との関係が壊れる, 仕事への影響等)から拒否できなかった	
(19.7) 驚きや混乱等で体が動かなかった	
(10.6) 相手をたたく, ひっかく等による身体的な抵抗をした	
(19.7) 泣く, 叫ぶ, 相手に抗議する, 説得する等の言葉による抵抗をした	
(10.6) その他(具体的に	)
( 8.5) 無回答	回答計 182.4

問 34 あなたが被害にあったのは何年前ですか。あてはまる番号すべてに○をつけてください。

(○はいくつでも)

(n=142)

( 5.6) 1年以内	
( 4.9) 1年以上前～3年以内	
( 4.9) 3年以上前～5年以内	
(11.3) 5年以上前～10年以内	
(77.5) 10年以上前	
( 3.5) 無回答	回答計 107.7

問 34-1 また、被害にあったのはあなたがいくつのときでしたか。あてはまる番号すべてに○をつけてください。(○はいくつでも)

(n=142)

( 8.5) 小学校入学前	
(11.3) 小学生のとき	
( 4.9) 中学生のとき	
( 9.9) 中学卒業から17歳まで	
(14.8) 18歳・19歳	
(45.8) 20歳代	
(16.2) 30歳代	
(11.3) 40歳代	
( 1.4) 50歳代以上	
( 0.7) 無回答	回答計 124.6

(問 35 へ)

問 34-2 あなたが18歳未満のときにあった被害について、その加害者はあなたを監護する者(例: 父母等のあなたを監督し保護する者)でしたか。あてはまる番号すべてに○をつけてください。

(○はいくつでも)

(n=41)

(12.2) 監護する者	
(82.9) 監護する者以外	
( 7.3) 無回答	回答計 102.4

問 35 あなたは、これまでの被害によって、生活が変わりましたか。あてはまる番号すべてに○をつけてください。(○はいくつでも)

(n=142)

- (14.8) 夜、眠れなくなった
- (12.7) 心身に不調をきたした (具体的に )
- ( 2.1) 医療機関を受診し、精神疾患と診断された
- (16.9) 自分に自信がなくなった
- ( 9.9) 誰のことも信じられなくなった
- ( 7.7) 外出するのが怖くなった
- (13.4) 異性と会うのが怖くなった
- (14.8) 人づきあいがうまくいかなかった
- ( 9.2) 転居 (引越し)、別居した
- ( 6.3) 携帯電話の電話番号やメールアドレス、SNSのアカウントを削除した・変えた
- (10.6) 仕事 (アルバイト) をしばらく休んだ・やめた・変えた
- ( 2.1) 学校・大学をしばらく休んだ・やめた・変えた
- (10.6) 生きているのが嫌になった・死にたくなった
- (21.8) 加害者や被害時の状況を思い出させるようなことがきっかけで、被害を受けたときの感覚がよみがえる
- (10.6) その他 (具体的に )
- (29.6) 特にない
- ( 4.2) 無回答

回答計 197.2

問 36 あなたはこれまでの被害について、だれかに打ち明けたり、相談したりしましたか。あてはまる番号すべてに○をつけてください。(○はいくつでも)

(n=142)

- ( 0.7) 性犯罪・性暴力被害者支援の専門相談窓口 (いわゆるワンストップ支援センター) に相談した
- ( 1.4) 配偶者暴力相談支援センター (婦人相談所等) や男女共同参画センターに相談した
- ( 5.6) 警察に連絡・相談した
- ( -) 法務局・地方法務局, 人権擁護委員じんけんようごいゐんに相談した
- ( 0.7) 上記 (1~4) 以外の公的な機関 (市役所など) に相談した
- ( 1.4) 民間の専門家や専門機関 (弁護士・弁護士会, カウンセラー・カウンセリング機関, 民間シェルターなど) に相談した
- ( 0.7) 医療関係者 (医師, 看護師など) に相談した
- ( 0.7) 学校関係者 (教員, 養護教諭ようごきょうゆ, スクールカウンセラーなど) に相談した
- ( 2.1) 職場・アルバイトの関係者 (上司, 同僚, 部下, 取引先など) に相談した
- (17.6) 家族や親戚に相談した
- (23.2) 友人・知人に相談した
- ( 0.7) その他 (具体的に )
- (59.9) どこ (だれ) にも相談しなかった → (問 37 へ)
- ( 3.5) 無回答

回答計 118.3

(問 36-1 へ)

**問 36-1** 被害にあってから、だれかに打ち明けたり、相談したりするまでの期間はだいたいどれくらいでしたか。これまでの被害について、あてはまる番号すべてに○をつけてください。(○はいくつでも)  
(n=52)

(15.4) その日のうち	
(30.8) 翌日～3日	
(21.2) 4日～1カ月未満	
(30.8) 1カ月～1年未満	
(9.6) 1年～5年未満	
(-) 5年～10年未満	
(9.6) 10年以上	
(1.9) 無回答	回答計 119.2

————→ (問 36-1 をお答えになった方は、F 1へ)

**【問 37 は、問 36 に「13 どこ(だれ)にも相談しなかった」に○をつけた方にお聞きします】**

**問 37** どこ(だれ)にも相談しなかったのは、なぜですか。あてはまる番号すべてに○をつけてください。  
(○はいくつでも)

(n=85)

(15.3) どこ(だれ)に相談してよいのかわからなかったから	
(43.5) 恥ずかしくてだれにも言えなかったから	
(20.0) 相談してもむだだと思ったから	
(9.4) 相談するほどのことではないと思ったから	
(5.9) 相談相手の言動によって不快な思いをさせられると思ったから	
(32.9) 自分さえがまんすれば、なんとかこのままやっていけると思ったから	
(10.6) 自分にも悪いところがあると思ったから	
(21.2) そのことについて思い出したくなかったから	
(2.4) 仕返しが怖かったから(もっとひどい暴力や、性的な画像のばらまきなど)	
(3.5) 加害者に「誰にも言うな」とおどされたから	
(15.3) 世間体 <small>せけんてい</small> が悪いと思ったから	
(5.9) 他人を巻き込みたくなかったから	
(7.1) 他人に知られると、これまで通りのつき合い(仕事や学校などの人間関係)ができなくなると思ったから	
(15.3) 相手の行為は愛情表現だと思ったから	
(12.9) 相手の行為が理解できず被害を受けたと思わなかったから	
(12.9) その他(具体的に	)
(1.2) 無回答	回答計 235.3

最後にあなたご自身のことについて、お聞きします。

F 1 あなたの性別。(〇は1つ)

(47.6) 男	(52.4) 女
----------	----------

F 2 あなたの年齢はおいくつですか。(〇は1つ)

(10.6) 20～29 歳	(17.7) 40～49 歳	(17.7) 60～69 歳	( 7.1) 80 歳以上
(12.9) 30～39 歳	(17.5) 50～59 歳	(16.5) 70～79 歳	

F 3 あなたの職業は次のどれにあたりますか。あてはまる番号1つに〇をつけてください。(〇は1つ)

(38.0) 勤め人 (常勤)
(16.2) 勤め人 (非常勤・パートタイム・アルバイトなど)
( 8.8) 自営業 (事業の経営者・家業の手伝い・内職など)
( 1.1) その他の仕事
( 2.1) 学生
(13.7) 専業主婦・主夫
(18.4) 無職
( 1.6) 無回答

F 4 あなたには、子供はいらっしゃいますか。あてはまる番号1つに〇をつけてください。また、「1. いる」と回答した方は、子供の成長段階についてもご回答ください。(〇はいくつでも)  
 なお、人数は関係ありませんので、例えば、小学生の子が2人以上いる場合でも「2. 小学生」に〇をつけてください。

(70.0) いる	【子供の成長段階】
(28.8) いない ( 1.2) 無回答	
(n=2,407)	
(12.8) 小学校入学前	( 4.8) 高校卒業から19歳まで
(14.1) 小学生	(68.3) 成年(20歳以上)
( 8.3) 中学生	( 1.7) その他
( 9.2) 高校生	( 1.5) 無回答
回答計 120.6	

F 5 あなたご自身の平成31(令和元)年中(平成31(令和元)年1月1日～12月31日)の年間収入(税込)はいくらですか。年金や資産収入などすべての収入を含めて、あてはまる番号1つに〇をつけてください。(〇は1つ)

(16.4) 100万円未満	( 3.3) 800～1,000万円未満
(17.8) 100～200万円未満	( 1.9) 1,000～1,500万円未満
(27.9) 200～400万円未満	( 0.9) 1,500万円以上
(13.3) 400～600万円未満	( 6.5) 収入なし
( 6.2) 600～800万円未満	( 3.2) わからない
	( 2.7) 無回答

**F 6** あなたが最後に卒業した学校は次のどれですか。あてはまる番号1つに○をつけてください。  
中退の場合は、最後に卒業した学校をお答えください。また、在学中の場合は、現在在学している学校をお答えください。(○は1つ)

( 7.8) 中学校	(26.3) 大学 (短期大学以外)
(34.8) 高等学校	( 2.9) 大学院
(14.1) 専門学校, 各種学校	( 0.2) その他 (具体的に )
(10.5) 短期大学, 高等専門学校	( 3.5) 無回答

(ご意見欄) その他ご意見がありましたら、何でもお書きください。

ご協力ありがとうございました。



#### IV 集計結果（実数）

集計基本軸N		問31. 無理やりに性交等をされた経験の有無					
		全体	あった (計)	1人から あった	2人以上か らあった	まったく ない	無回答
	全 体	3438	142	109	33	3170	126
【性 別】	女 性	1803	125	96	29	1608	70
	男 性	1635	17	13	4	1562	56
【性・年齢別】	女性 20代	192	17	15	2	175	-
	30代	238	25	19	6	210	3
	40代	324	18	10	8	299	7
	50代	324	26	22	4	296	2
	60代	326	24	17	7	288	14
	70代	269	11	10	1	229	29
	80歳以上	130	4	3	1	111	15
	(再掲) 60歳以上	725	39	30	9	628	58
	男性 20代	173	4	3	1	167	2
	30代	207	2	1	1	202	3
	40代	285	1	1	-	282	2
	50代	276	2	1	1	273	1
	60代	281	3	2	1	266	12
	70代	299	5	5	-	269	25
	80歳以上	114	-	-	-	103	11
	(再掲) 60歳以上	694	8	7	1	638	48
【性・未既婚別】	女性 未婚	333	27	23	4	304	2
	既婚	1128	75	57	18	1023	30
	離別・死別	272	19	12	7	235	18
	男性 未婚	373	7	5	2	363	3
	既婚	1060	6	5	1	1025	29
	離別・死別	131	2	1	1	125	4
	無回答	141	6	6	-	95	40
【性・職業別】	女性 勤め人(常勤)	505	46	36	10	455	4
	勤め人(非常勤)	427	27	22	5	395	5
	自営業	108	13	8	5	91	4
	その他の仕事	11	-	-	-	11	-
	学生	31	1	1	-	30	-
	専業主婦・主夫	465	27	21	6	420	18
	無職	228	8	6	2	190	30
	男性 勤め人(常勤)	803	3	2	1	795	5
	勤め人(非常勤)	130	5	4	1	122	3
	自営業	195	3	3	-	182	10
	その他の仕事	27	1	1	-	26	-
	学生	41	-	-	-	41	-
	専業主婦・主夫	6	-	-	-	6	-
	無職	406	5	3	2	376	25
	無回答	55	3	2	1	30	22
【性・子供の有無】	女性 いる	1318	88	64	24	1176	54
	いない	463	37	32	5	422	4
	男性 いる	1089	8	7	1	1047	34
	いない	526	9	6	3	506	11
	無回答	42	-	-	-	19	23
【性・年間収入】	女性 100万円未満	458	19	15	4	422	17
	100~200万円未満	445	33	23	10	395	17
	200~400万円未満	427	35	27	8	385	7
	400~600万円未満	112	15	14	1	97	-
	600~800万円未満	42	1	1	-	41	-
	800~1,000万円未満	18	3	2	1	15	-
	1,000~1,500万円未満	6	1	1	-	5	-
	1,500万円以上	7	1	1	-	6	-
	収入なし	182	11	8	3	165	6
	わからない	59	6	4	2	51	2
	男性 100万円未満	107	5	3	2	98	4
	100~200万円未満	166	7	6	1	144	15
	200~400万円未満	532	3	2	1	515	14
	400~600万円未満	345	-	-	-	342	3
	600~800万円未満	172	1	1	-	169	2
	800~1,000万円未満	95	-	-	-	95	-
	1,000~1,500万円未満	58	-	-	-	58	-
	1,500万円以上	23	-	-	-	23	-
	収入なし	40	1	1	-	36	3
	わからない	51	-	-	-	50	1
	無回答	93	-	-	-	58	35
【性・最終学歴別】	女性 中学校	131	9	7	2	109	13
	高等学校	638	46	32	14	567	25
	専門学校、各種学校	300	22	20	2	274	4
	短期大学、高等専門学校	305	17	14	3	284	4
	大学(短期大学以外)	335	27	20	7	301	7
	大学院	26	4	3	1	22	-
	その他	3	-	-	-	3	-
	男性 中学校	137	5	5	-	123	9
	高等学校	558	5	2	3	534	19
	専門学校、各種学校	185	3	3	-	178	4
	短期大学、高等専門学校	55	1	1	-	52	2
	大学(短期大学以外)	568	2	1	1	561	5
	大学院	73	1	1	-	72	-
	その他	4	-	-	-	3	1
	無回答	120	-	-	-	87	33
【性・都市規模別】	女性 大都市	478	32	22	10	432	14
	中都市	727	47	36	11	653	27
	小都市	431	31	23	8	383	17
	町村	167	15	15	-	140	12
	男性 大都市	439	6	5	1	421	12
	中都市	684	6	4	2	651	27
	小都市	355	3	2	1	339	13
	町村	157	2	2	-	151	4
	不明	-	-	-	-	-	-

集計基本軸N		問32. 加害者との関係									
		全体	配偶者（事実婚や別居中を含む）	元配偶者（事実婚を解消した者を含む）	親（義親・継親を除く）	義親・継親又は親の交際相手	兄弟姉妹（義理の兄弟姉妹も含む）	上記以外の親戚	交際相手・元交際相手	職場・アルバイト先の関係者	職場・アルバイト先の客
	全体	142	23	15	3	1	2	10	41	12	5
【性別】	女性	125	22	15	2	1	2	8	39	10	3
	男性	17	1	-	1	-	-	2	2	2	2
【性・年齢別】	女性 20代	17	-	1	-	-	-	1	9	1	-
	30代	25	2	1	1	1	-	2	10	2	-
	40代	18	3	1	-	-	1	3	7	3	1
	50代	26	7	4	1	-	-	-	6	1	1
	60代	24	4	7	-	-	1	2	4	2	-
	70代	11	4	1	-	-	-	-	3	1	1
	80歳以上	4	2	-	-	-	-	-	-	-	-
	（再掲）60歳以上	39	10	8	-	-	1	2	7	3	1
	男性 20代	4	-	-	-	-	-	-	-	-	1
	30代	2	-	-	1	-	-	1	1	-	-
	40代	1	-	-	-	-	-	-	-	-	1
	50代	2	-	-	-	-	-	-	-	-	-
	60代	3	-	-	-	-	-	-	-	1	-
	70代	5	1	-	-	-	-	1	1	-	1
80歳以上	-	-	-	-	-	-	-	-	-	-	
（再掲）60歳以上	8	1	-	-	-	-	1	1	1	1	
【性・未婚別】	女性 未婚	27	-	-	-	-	-	3	14	1	-
	既婚	75	17	9	2	1	1	3	21	8	2
	離別・死別	19	4	6	-	-	-	2	4	-	1
	男性 未婚	7	-	-	1	-	-	1	1	1	1
	既婚	6	1	-	-	-	-	1	1	1	1
	離別・死別	2	-	-	-	-	-	-	-	-	-
無回答	6	1	-	-	-	1	-	-	1	-	
【性・職業別】	女性 勤め人（常勤）	46	3	5	2	-	1	1	21	4	1
	勤め人（非常勤）	27	6	4	-	-	1	1	6	4	-
	自営業	13	4	2	-	-	-	1	3	2	1
	その他の仕事	-	-	-	-	-	-	-	-	-	-
	学生	1	-	-	-	-	-	-	-	-	-
	専業主婦・主夫	27	8	1	-	1	-	3	7	-	1
	無職	8	1	3	-	-	-	2	1	-	-
	男性 勤め人（常勤）	3	-	-	-	-	-	-	-	-	1
	勤め人（非常勤）	5	-	-	-	-	-	1	-	2	-
	自営業	3	-	-	-	-	-	-	1	-	-
	その他の仕事	1	-	-	-	-	-	-	1	-	-
	学生	-	-	-	-	-	-	-	-	-	-
	専業主婦・主夫	-	-	-	-	-	-	-	-	-	-
	無職	5	1	-	1	-	-	1	-	-	1
無回答	3	-	-	-	-	-	-	1	-	-	
【性・子供の有無】	女性 いる	88	21	14	2	1	1	4	21	9	3
	いない	37	1	1	-	-	1	4	18	1	-
	男性 いる	8	1	-	-	-	-	1	1	1	1
	いない	9	-	-	1	-	-	1	1	1	1
無回答	-	-	-	-	-	-	-	-	-	-	
【性・年間収入】	女性 100万円未満	19	5	3	-	-	-	1	6	-	1
	100～200万円未満	33	3	4	-	-	1	2	9	5	1
	200～400万円未満	35	4	6	1	-	1	2	11	2	1
	400～600万円未満	15	2	1	1	-	-	-	8	3	-
	600～800万円未満	1	-	-	-	-	-	-	1	-	-
	800～1,000万円未満	3	1	-	-	-	-	-	2	-	-
	1,000～1,500万円未満	1	1	-	-	-	-	-	-	-	-
	1,500万円以上	1	-	1	-	-	-	-	-	-	-
	収入なし	11	4	-	-	1	-	2	1	-	-
	わからない	6	2	-	-	-	-	1	1	-	-
	男性 100万円未満	5	-	-	1	-	-	1	1	-	-
	100～200万円未満	7	1	-	-	-	-	-	1	2	-
	200～400万円未満	3	-	-	-	-	-	1	-	-	-
	400～600万円未満	-	-	-	-	-	-	-	-	-	-
	600～800万円未満	1	-	-	-	-	-	-	-	-	1
	800～1,000万円未満	-	-	-	-	-	-	-	-	-	-
	1,000～1,500万円未満	-	-	-	-	-	-	-	-	-	-
	1,500万円以上	-	-	-	-	-	-	-	-	-	-
	収入なし	1	-	-	-	-	-	-	-	-	1
わからない	-	-	-	-	-	-	-	-	-	-	
無回答	-	-	-	-	-	-	-	-	-	-	
【性・最終学歴別】	女性 中学校	9	1	-	-	-	-	1	6	1	-
	高等学校	46	10	8	-	-	-	1	10	3	2
	専門学校、各種学校	22	5	2	1	-	1	2	4	-	-
	短期大学、高等専門学校	17	2	3	-	-	1	2	5	2	-
	大学（短期大学以外）	27	3	2	1	1	-	2	11	3	1
	大学院	4	1	-	-	-	-	-	3	1	-
	その他	-	-	-	-	-	-	-	-	-	-
	男性 中学校	5	1	-	-	-	-	-	1	-	1
	高等学校	5	-	-	1	-	-	1	1	1	-
	専門学校、各種学校	3	-	-	-	-	-	-	-	-	-
	短期大学、高等専門学校	1	-	-	-	-	-	-	-	1	-
	大学（短期大学以外）	2	-	-	-	-	-	1	-	-	-
	大学院	1	-	-	-	-	-	-	-	-	1
その他	-	-	-	-	-	-	-	-	-	-	
無回答	-	-	-	-	-	-	-	-	-	-	
【性・都市規模別】	女性 大都市	32	6	6	-	-	1	1	12	2	1
	中都市	47	8	2	2	1	-	5	16	4	1
	小都市	31	6	5	-	-	-	2	7	3	1
	町村	15	2	2	-	-	1	-	4	1	-
	男性 大都市	6	-	-	-	-	-	-	-	1	2
	中都市	6	-	-	-	-	-	-	1	1	-
	小都市	3	1	-	1	-	-	1	1	-	-
町村	2	-	-	-	-	-	-	-	-	-	
不明	-	-	-	-	-	-	-	-	-	-	

集計基本軸N		問32. 加害者との関係 (つづき)								
		通っていた(いる)学校・大学の関係者	地域活動や習い事の関係者	生活していた(いる)施設の関係者	SNSなどインターネット上で知り合った人	その他	まったく知らない人	無回答	延回答	
	全体	7	4	2	6	14	17	3	165	
【性別】	女性	3	3	2	5	14	14	2	145	
	男性	4	1	-	1	-	3	1	20	
【性・年齢別】	女性	20代	-	-	1	3	1	-	18	
	30代	-	-	1	2	2	4	-	28	
	40代	1	1	-	-	1	1	-	23	
	50代	1	-	1	2	3	3	-	30	
	60代	-	2	-	-	4	3	1	30	
	70代	-	-	-	-	-	2	-	12	
	80歳以上	-	-	-	-	1	-	1	4	
	(再掲) 60歳以上	-	2	-	-	5	5	2	46	
	男性	20代	2	-	-	1	-	-	4	
	30代	1	1	-	-	-	-	-	5	
	40代	-	-	-	-	-	-	-	1	
	50代	1	-	-	-	-	1	-	2	
60代	-	-	-	-	-	1	1	3		
70代	-	-	-	-	-	1	-	5		
80歳以上	-	-	-	-	-	-	-	-		
(再掲) 60歳以上	-	-	-	-	-	2	1	8		
【性・未既婚別】	女性	未婚	2	1	1	-	3	2	28	
	既婚	-	1	1	4	7	10	1	38	
	離別・死別	1	1	-	1	3	2	-	25	
	男性	未婚	4	1	-	-	-	-	10	
	既婚	-	-	-	-	-	1	-	6	
離別・死別	-	-	-	-	-	2	-	2		
無回答	-	-	-	1	1	-	1	6		
【性・職業別】	女性	勤め人(常勤)	-	2	1	3	4	3	-	51
	勤め人(非常勤)	1	-	-	2	4	1	1	31	
	自営業	2	-	-	-	1	-	1	17	
	その他の仕事	-	-	-	-	-	-	-	-	
	学生	-	-	-	-	1	-	-	1	
	専業主婦・主夫	-	1	-	-	2	8	-	32	
	無職	-	-	1	-	1	1	-	10	
	男性	勤め人(常勤)	1	-	-	-	-	1	3	
	勤め人(非常勤)	1	-	-	1	-	-	-	5	
	自営業	1	-	-	-	1	-	-	3	
	その他の仕事	-	-	-	-	-	-	-	1	
	学生	-	-	-	-	-	-	-	-	
	専業主婦・主夫	-	-	-	-	-	-	-	-	
	無職	1	1	-	-	-	2	-	8	
無回答	-	-	-	-	1	1	-	3		
【性・子供の有無】	女性	いる	1	2	1	3	10	12	106	
	いない	2	1	1	2	4	2	1	39	
	男性	いる	-	-	-	-	2	1	8	
	いない	4	1	-	1	-	1	-	12	
無回答	-	-	-	-	-	-	-	-		
【性・年間収入】	女性	100万円未満	-	-	-	-	4	3	-	23
	100～200万円未満	2	2	-	1	4	3	2	39	
	200～400万円未満	-	1	2	3	2	3	-	39	
	400～600万円未満	-	-	-	-	1	-	-	16	
	600～800万円未満	-	-	-	-	-	-	-	1	
	800～1,000万円未満	-	-	-	1	-	-	-	4	
	1,000～1,500万円未満	-	-	-	-	-	-	-	1	
	1,500万円以上	-	-	-	-	-	-	-	1	
	収入なし	1	-	-	-	1	4	-	14	
	わからない	-	-	-	-	2	1	-	7	
	男性	100万円未満	2	1	-	-	-	2	-	8
	100～200万円未満	1	-	-	1	-	-	1	7	
	200～400万円未満	1	-	-	-	-	1	-	3	
	400～600万円未満	-	-	-	-	-	-	-	-	
	600～800万円未満	-	-	-	-	-	-	-	1	
	800～1,000万円未満	-	-	-	-	-	-	-	-	
	1,000～1,500万円未満	-	-	-	-	-	-	-	-	
1,500万円以上	-	-	-	-	-	-	-	-		
収入なし	-	-	-	-	-	-	-	1		
わからない	-	-	-	-	-	-	-	-		
無回答	-	-	-	-	-	-	-	-		
【性・最終学歴別】	女性	中学校	-	-	-	-	-	-	1	10
	高等学校	2	1	2	2	8	8	-	57	
	専門学校、各種学校	-	1	-	1	3	3	-	23	
	短期大学、高等専門学校	-	1	-	-	2	-	1	19	
	大学(短期大学以外)	1	-	-	2	1	3	-	31	
	大学院	-	-	-	-	-	-	-	5	
	その他	-	-	-	-	-	-	-	-	
	男性	中学校	-	-	-	-	-	1	1	5
	高等学校	2	1	-	-	-	1	-	8	
	専門学校、各種学校	1	-	-	1	-	1	-	3	
	短期大学、高等専門学校	-	-	-	-	-	-	-	1	
	大学(短期大学以外)	1	-	-	-	-	-	-	2	
	大学院	-	-	-	-	-	-	-	1	
その他	-	-	-	-	-	-	-	-		
無回答	-	-	-	-	-	-	-	-		
【性・都市規模別】	女性	大都市	-	1	1	1	1	4	1	38
	中都市	2	2	1	1	5	4	-	54	
	小都市	1	-	-	3	6	3	-	38	
	町村	-	-	-	-	2	3	1	15	
	男性	大都市	1	-	-	-	-	1	1	6
	中都市	2	-	-	-	-	2	-	6	
	小都市	1	1	-	-	-	-	-	6	
町村	-	-	-	-	1	-	-	2		
不明	-	-	-	-	-	-	-	-		

集計基本軸N		問32-1. 加害者の性別				
		全体	異性	同性	無回答	延回答
	全体	142	133	10	1	144
【性別】	女性	125	124	1	1	126
	男性	17	9	-	-	18
【性・年齢別】	女性 20代	17	17	-	-	17
	30代	25	25	-	-	25
	40代	18	18	-	-	18
	50代	26	26	-	-	26
	60代	24	24	1	-	25
	70代	11	11	-	-	11
	80歳以上	4	3	-	1	4
	(再掲) 60歳以上	39	38	1	1	40
	男性 20代	4	1	3	-	4
	30代	2	2	1	-	3
	40代	1	1	-	-	1
	50代	2	1	1	-	2
	60代	3	1	2	-	3
	70代	5	3	2	-	5
	80歳以上	-	-	-	-	-
	(再掲) 60歳以上	8	4	-	-	8
【性・未既婚別】	女性 未婚	27	27	-	-	27
	既婚	75	74	1	1	76
	離別・死別	19	19	-	-	19
	男性 未婚	7	4	4	-	8
	既婚	6	4	2	-	6
	離別・死別	2	-	2	-	2
	無回答	6	5	1	-	6
【性・職業別】	女性 勤め人(常勤)	46	46	-	-	46
	勤め人(非常勤)	27	27	1	-	28
	自営業	13	12	-	1	13
	その他の仕事	-	-	-	-	-
	学生	1	1	-	-	1
	専業主婦・主夫	27	27	-	-	27
	無職	8	8	-	-	8
	男性 勤め人(常勤)	3	3	-	-	3
	勤め人(非常勤)	5	-	5	-	5
	自営業	3	2	1	-	3
	その他の仕事	1	1	-	-	1
	学生	-	-	-	-	-
	専業主婦・主夫	-	-	-	-	-
	無職	5	3	3	-	6
	無回答	3	3	-	-	3
【性・子供の有無】	女性 いる	88	87	1	1	89
	いない	37	37	-	-	37
	男性 いる	8	5	3	-	8
	いない	9	4	6	-	10
	無回答	-	-	-	-	-
【性・年間収入】	女性 100万円未満	19	19	-	-	19
	100~200万円未満	33	32	1	1	34
	200~400万円未満	35	35	-	-	35
	400~600万円未満	15	15	-	-	15
	600~800万円未満	1	1	-	-	1
	800~1,000万円未満	3	3	-	-	3
	1,000~1,500万円未満	1	1	-	-	1
	1,500万円以上	1	1	-	-	1
	収入なし	11	11	-	-	11
	わからない	6	6	-	-	6
	男性 100万円未満	5	4	2	-	6
	100~200万円未満	7	3	4	-	7
	200~400万円未満	3	1	2	-	3
	400~600万円未満	-	-	-	-	-
	600~800万円未満	1	1	-	-	1
	800~1,000万円未満	-	-	-	-	-
	1,000~1,500万円未満	-	-	-	-	-
	1,500万円以上	-	-	-	-	-
	収入なし	1	-	1	-	1
	わからない	-	-	-	-	-
	無回答	-	-	-	-	-
【性・最終学歴別】	女性 中学校	9	8	-	1	9
	高等学校	46	46	1	-	47
	専門学校、各種学校	22	22	-	-	22
	短期大学、高等専門学校	17	17	-	-	17
	大学(短期大学以外)	27	27	-	-	27
	大学院	4	4	-	-	4
	その他	-	-	-	-	-
	男性 中学校	5	4	1	-	5
	高等学校	5	3	3	-	6
	専門学校、各種学校	3	-	3	-	3
	短期大学、高等専門学校	1	-	1	-	1
	大学(短期大学以外)	2	1	1	-	2
	大学院	1	1	-	-	1
	その他	-	-	-	-	-
	無回答	-	-	-	-	-
【性・都市規模別】	女性 大都市	32	31	1	1	33
	中都市	47	47	-	-	47
	小都市	31	31	-	-	31
	町村	15	15	-	-	15
	男性 大都市	6	2	4	-	6
	中都市	6	4	2	-	6
	小都市	3	3	1	-	4
	町村	2	-	2	-	2
	不明	-	-	-	-	-

集計基本軸N		問32-2. 加害者との上下関係				
		全体	上位だった	同等または 下位だった	無回答	延回答
	全体	47	26	16	8	50
【性別】	女性	38	21	13	7	41
	男性	9	5	3	1	9
【性・年齢別】	女性 20代	6	3	3	-	6
	30代	7	4	2	1	7
	40代	6	3	4	-	7
	50代	8	6	2	1	9
	60代	8	4	2	3	9
	70代	2	1	-	1	2
	80歳以上	1	-	-	1	1
	(再掲) 60歳以上	11	5	2	5	12
	男性 20代	4	3	1	-	4
	30代	1	1	-	-	1
	40代	1	-	1	-	1
	50代	1	1	-	-	1
	60代	1	-	-	1	1
	70代	1	-	1	-	1
	80歳以上	-	-	-	-	-
	(再掲) 60歳以上	2	-	1	1	2
【性・未婚別】	女性 未婚	7	3	4	1	8
	既婚	23	15	7	2	24
	離別・死別	6	1	2	4	7
	男性 未婚	6	4	2	-	6
	既婚	2	-	1	1	2
	離別・死別	-	-	-	-	-
	無回答	3	3	-	-	3
【性・職業別】	女性 勤め人(常勤)	15	8	3	4	15
	勤め人(非常勤)	11	7	5	-	12
	自営業	4	3	3	-	6
	その他の仕事	-	-	-	-	-
	学生	1	-	1	-	1
	専業主婦・主夫	4	2	1	1	4
	無職	2	1	-	1	2
	男性 勤め人(常勤)	2	1	1	-	2
	勤め人(非常勤)	4	2	1	1	4
	自営業	1	1	-	-	1
	その他の仕事	-	-	-	-	-
	学生	-	-	-	-	-
	専業主婦・主夫	-	-	-	-	-
	無職	2	1	1	-	2
	無回答	1	-	-	1	1
【性・子供の有無】	女性 いる	28	17	9	4	30
	いない	10	4	4	3	11
	男性 いる	2	-	1	1	2
	いない	7	5	2	-	7
	無回答	-	-	-	-	-
【性・年間収入】	女性 100万円未満	5	2	2	1	5
	100~200万円未満	13	9	5	2	16
	200~400万円未満	11	6	3	2	11
	400~600万円未満	4	3	-	1	4
	600~800万円未満	-	-	-	-	-
	800~1,000万円未満	1	-	1	-	1
	1,000~1,500万円未満	-	-	-	-	-
	1,500万円以上	-	-	-	-	-
	収入なし	2	-	2	-	2
	わからない	2	1	-	1	2
	男性 100万円未満	2	2	-	-	2
	100~200万円未満	4	2	1	1	4
	200~400万円未満	1	1	-	-	1
	400~600万円未満	-	-	-	-	-
	600~800万円未満	1	-	1	-	1
	800~1,000万円未満	-	-	-	-	-
	1,000~1,500万円未満	-	-	-	-	-
	1,500万円以上	-	-	-	-	-
	収入なし	1	-	1	-	1
	わからない	-	-	-	-	-
	無回答	-	-	-	-	-
【性・最終学歴別】	女性 中学校	1	1	-	-	1
	高等学校	19	11	7	3	21
	専門学校、各種学校	5	-	2	3	5
	短期大学、高等専門学校	5	3	1	1	5
	大学(短期大学以外)	7	5	3	-	8
	大学院	1	1	-	-	1
	その他	-	-	-	-	-
	男性 中学校	1	-	1	-	1
	高等学校	3	2	-	1	3
	専門学校、各種学校	2	1	1	-	2
	短期大学、高等専門学校	1	1	-	-	1
	大学(短期大学以外)	1	1	-	-	1
	大学院	1	-	1	-	1
	その他	-	-	-	-	-
	無回答	-	-	-	-	-
【性・都市規模別】	女性 大都市	7	5	3	-	8
	中都市	15	9	3	4	16
	小都市	13	5	6	3	14
	町村	3	2	1	-	3
	男性 大都市	4	1	3	-	4
	中都市	3	2	-	1	3
	小都市	1	1	-	-	1
	町村	1	1	-	-	1
	不明	-	-	-	-	-

集計基本軸N		問33. 被害にあったときの状況									
		全体	相手から、 身体的な暴力をふるわれた	相手から、 脅された	相手から、「何もしない」などと だまされた	相手から、 不意をつかれ、突然に 襲いかかられた	相手が、複数 人であった	飲酒や薬物 等により意識がなかつた・もうろう としていた	相手との関係性から拒 否できなかった	驚きや混乱 等で体が動かなかった	相手をたたき、ひっかく等による 身体的な抵抗をした
	全体	142	19	20	33	38	4	14	33	28	15
【性別】	女性	125	17	16	33	36	2	13	29	24	13
	男性	17	2	4	-	2	2	1	4	4	2
【性・年齢別】	女性 20代	17	3	7	3	6	-	4	4	5	3
	30代	25	3	3	10	11	-	4	8	7	3
	40代	18	2	2	7	6	-	1	3	5	-
	50代	26	3	1	8	4	1	3	7	2	4
	60代	24	4	3	3	5	-	1	6	5	2
	70代	11	2	-	1	4	-	-	1	-	1
	80歳以上	4	-	-	1	-	-	-	-	-	-
	(再掲) 60歳以上	39	6	3	5	9	1	1	7	5	3
	男性 20代	4	-	1	-	1	-	1	1	1	-
	30代	2	2	2	-	-	2	-	1	-	-
	40代	1	-	-	-	-	-	-	-	1	-
	50代	2	-	-	-	-	-	-	1	1	-
	60代	3	-	1	-	-	-	-	-	-	2
	70代	5	-	-	-	1	-	-	1	1	-
	80歳以上	-	-	-	-	-	-	-	-	-	-
	(再掲) 60歳以上	8	-	1	-	1	-	-	1	1	2
【性・未婚別】	女性 未婚	27	5	5	7	9	-	3	7	7	3
	既婚	75	9	9	22	21	1	8	17	15	6
	離別・死別	19	3	2	3	6	1	2	4	2	4
	男性 未婚	7	2	3	-	1	2	1	3	-	-
	既婚	6	-	1	-	1	-	-	-	2	-
	離別・死別	2	-	-	-	-	-	-	-	1	1
	無回答	6	-	-	1	-	-	-	2	1	1
【性・職業別】	女性 勤め人(常勤)	46	5	4	14	11	1	8	14	7	4
	勤め人(非常勤)	27	3	4	7	5	-	3	7	4	2
	自営業	13	5	2	3	5	1	1	4	3	3
	その他の仕事	-	-	-	-	-	-	-	-	-	-
	学生	1	-	1	1	-	-	-	-	1	-
	専業主婦・主夫	27	2	4	6	11	-	1	3	8	2
	無職	8	1	1	1	4	-	-	-	1	2
	男性 勤め人(常勤)	3	-	-	-	-	-	1	-	1	1
	勤め人(非常勤)	5	-	2	-	1	-	-	1	2	-
	自営業	3	-	-	-	1	-	-	1	-	1
	その他の仕事	1	1	1	-	-	1	-	-	-	-
	学生	-	-	-	-	-	-	-	-	-	-
	専業主婦・主夫	-	-	-	-	-	-	-	-	-	-
	無職	5	1	1	-	-	1	-	2	1	-
	無回答	3	1	-	1	-	-	-	1	-	-
【性・子供の有無】	女性 いる	88	11	10	25	26	2	9	20	16	9
	いない	37	6	6	8	10	-	4	9	8	4
	男性 いる	8	-	1	-	1	-	-	-	2	2
	いない	9	2	3	-	1	2	1	4	2	-
	無回答	-	-	-	-	-	-	-	-	-	-
【性・年間収入】	女性 100万円未満	19	-	2	4	4	-	2	4	2	-
	100~200万円未満	33	4	4	5	9	1	2	8	7	3
	200~400万円未満	35	7	5	13	10	1	4	9	7	6
	400~600万円未満	15	3	1	5	4	-	2	5	2	2
	600~800万円未満	1	-	-	-	-	-	1	1	-	-
	800~1,000万円未満	3	1	1	1	1	-	1	1	-	1
	1,000~1,500万円未満	1	-	-	-	-	-	-	-	-	-
	1,500万円以上	1	-	-	-	-	-	-	-	-	-
	収入なし	11	1	2	3	4	-	-	-	4	1
	わからない	6	1	1	2	4	-	2	1	2	-
	男性 100万円未満	5	2	2	-	-	2	-	2	1	-
	100~200万円未満	7	-	2	-	2	-	-	1	1	1
	200~400万円未満	3	-	-	-	-	-	1	-	1	1
	400~600万円未満	-	-	-	-	-	-	-	-	-	-
	600~800万円未満	1	-	-	-	-	-	-	-	1	-
	800~1,000万円未満	-	-	-	-	-	-	-	-	-	-
	1,000~1,500万円未満	-	-	-	-	-	-	-	-	-	-
	1,500万円以上	-	-	-	-	-	-	-	-	-	-
	収入なし	1	-	-	-	-	-	-	1	-	-
	わからない	-	-	-	-	-	-	-	-	-	-
	無回答	-	-	-	-	-	-	-	-	-	-
【性・最終学歴別】	女性 中学校	9	2	2	1	4	1	-	1	-	3
	高等学校	46	3	7	13	14	-	7	8	7	6
	専門学校、各種学校	22	5	3	9	4	1	1	5	4	2
	短期大学、高等専門学校	17	1	2	2	3	-	3	7	6	-
	大学(短期大学以外)	27	6	2	8	9	-	2	5	6	2
	大学院	4	-	-	-	2	-	-	3	1	-
	その他	-	-	-	-	-	-	-	-	-	-
	男性 中学校	5	-	-	-	1	-	-	1	-	1
	高等学校	5	2	3	-	-	2	-	2	1	-
	専門学校、各種学校	3	-	-	-	1	-	-	1	1	1
	短期大学、高等専門学校	1	-	1	-	-	-	-	-	-	-
	大学(短期大学以外)	2	-	-	-	-	-	1	-	1	-
	大学院	1	-	-	-	-	-	-	-	1	-
	その他	-	-	-	-	-	-	-	-	-	-
	無回答	-	-	-	-	-	-	-	-	-	-
【性・都市規模別】	女性 大都市	32	4	6	8	9	2	4	5	6	4
	中都市	47	4	4	14	12	-	4	15	6	7
	小都市	31	8	5	9	7	-	2	5	10	-
	町村	15	1	1	2	8	-	3	4	2	2
	男性 大都市	6	-	1	-	1	-	-	1	2	1
	中都市	6	1	2	-	-	1	1	1	-	1
	小都市	3	1	1	-	1	-	-	1	-	-
	町村	2	-	-	-	-	-	-	1	2	-
	不明	-	-	-	-	-	-	-	-	-	-

集計基本軸N		問33. 被害にあったときの状況 (つづき)			
		泣く、叫ぶ、相手に抗議する、説得する等の言葉による抵抗をした	その他	無回答	延回答
	全 体	28	15	12	259
【性 別】	女 性	27	12	11	233
	男 性	1	3	1	26
【性・年齢別】	女性 20代	5	2	-	42
	30代	4	2	1	56
	40代	3	2	-	31
	50代	11	1	2	47
	60代	3	4	4	40
	70代	1	1	2	13
	80歳以上	-	-	2	4
	(再掲) 60歳以上	4	5	8	57
	男性 20代	-	-	-	5
	30代	1	-	-	8
	40代	-	-	-	1
	50代	-	1	-	3
	60代	-	1	-	4
	70代	-	1	1	5
	80歳以上	-	-	-	-
	(再掲) 60歳以上	-	2	1	9
【性・未既婚別】	女性 未婚	6	3	1	56
	既婚	14	7	6	135
	離別・死別	7	1	3	38
	男性 未婚	1	1	-	14
	既婚	-	2	1	7
	離別・死別	-	-	-	2
	無回答	-	1	1	7
【性・職業別】	女性 勤め人(常勤)	12	6	2	88
	勤め人(非常勤)	6	2	3	46
	自営業	4	1	1	33
	その他の仕事	-	-	-	-
	学生	-	-	-	3
	専業主婦・主夫	5	2	3	47
	無職	-	1	2	13
	男性 勤め人(常勤)	-	-	-	3
	勤め人(非常勤)	-	1	-	7
	自営業	-	1	-	4
	その他の仕事	-	-	-	3
	学生	-	-	-	-
	専業主婦・主夫	-	-	-	-
	無職	1	1	1	9
	無回答	-	-	-	3
【性・子供の有無】	女性 いる	18	9	8	163
	いない	9	3	3	70
	男性 いる	-	2	1	9
	いない	1	1	-	17
	無回答	-	-	-	-
【性・年間収入】	女性 100万円未満	4	2	3	27
	100～200万円未満	6	4	3	56
	200～400万円未満	7	3	1	73
	400～600万円未満	5	1	1	31
	600～800万円未満	-	-	-	1
	800～1,000万円未満	2	-	-	9
	1,000～1,500万円未満	-	-	1	1
	1,500万円以上	-	1	-	1
	収入なし	2	-	2	19
	わからない	1	1	-	15
	男性 100万円未満	1	2	-	12
	100～200万円未満	-	1	1	9
	200～400万円未満	-	-	-	3
	400～600万円未満	-	-	-	-
	600～800万円未満	-	-	-	1
	800～1,000万円未満	-	-	-	-
	1,000～1,500万円未満	-	-	-	-
	1,500万円以上	-	-	-	-
	収入なし	-	-	-	1
	わからない	-	-	-	-
	無回答	-	-	-	-
【性・最終学歴別】	女性 中学校	2	-	2	18
	高等学校	12	4	1	82
	専門学校、各種学校	4	3	4	45
	短期大学、高等専門学校	1	2	3	30
	大学(短期大学以外)	8	2	1	51
	大学院	-	1	-	7
	その他	-	-	-	-
	男性 中学校	-	1	1	5
	高等学校	1	2	-	13
	専門学校、各種学校	-	-	-	4
	短期大学、高等専門学校	-	-	-	1
	大学(短期大学以外)	-	-	-	2
	大学院	-	-	-	1
	その他	-	-	-	-
	無回答	-	-	-	-
【性・都市規模別】	女性 大都市	4	5	3	60
	中都市	10	4	3	83
	小都市	11	2	2	61
	町村	2	1	3	29
	男性 大都市	-	-	-	6
	中都市	-	3	-	10
	小都市	1	-	1	7
	町村	-	-	-	3
	不明	-	-	-	-



集計基本軸N		問34. 被害にあった時期 (何年前)							
		全体	1年以内	1年以上前 ～3年以内	3年以上前 ～5年以内	5年以上前 ～10年以内	10年以上前	無回答	延回答
	全体	142	8	7	7	16	110	5	153
【性別】	女性	125	8	7	6	13	98	4	136
	男性	17	-	-	1	3	12	1	17
【性・年齢別】	女性 20代	17	2	4	3	3	6	-	18
	30代	25	2	-	1	7	14	1	25
	40代	18	1	1	-	-	18	-	20
	50代	26	3	2	2	2	24	-	33
	60代	24	-	-	-	1	23	1	25
	70代	11	-	-	-	-	10	1	11
	80歳以上	4	-	-	-	-	3	1	4
	(再掲) 60歳以上	39	-	-	-	1	36	3	40
	男性 20代	4	-	-	1	3	-	-	4
	30代	2	-	-	-	-	2	-	2
	40代	1	-	-	-	-	1	-	1
	50代	2	-	-	-	-	2	-	2
	60代	3	-	-	-	-	3	-	3
	70代	5	-	-	-	-	4	1	5
	80歳以上	-	-	-	-	-	-	-	-
	(再掲) 60歳以上	8	-	-	-	-	7	1	8
【性・未既婚別】	女性 未婚	27	2	3	4	5	13	1	28
	既婚	75	5	2	1	6	64	2	80
	離別・死別	19	1	2	1	2	17	1	24
	男性 未婚	7	-	-	1	2	4	-	7
	既婚	6	-	-	-	-	5	1	6
	離別・死別	2	-	-	-	-	2	-	2
	無回答	6	-	-	-	1	5	-	6
【性・職業別】	女性 勤め人(常勤)	46	4	4	4	7	32	2	53
	勤め人(非常勤)	27	2	3	2	1	20	1	29
	自営業	13	1	-	-	2	12	-	15
	その他の仕事	-	-	-	-	-	-	-	-
	学生	1	-	-	-	1	-	-	1
	専業主婦・主夫	27	-	-	-	1	25	1	27
	無職	8	1	-	-	1	6	-	8
	男性 勤め人(常勤)	3	-	-	1	-	2	-	3
	勤め人(非常勤)	5	-	-	-	3	2	-	5
	自営業	3	-	-	-	-	3	-	3
	その他の仕事	1	-	-	-	-	1	-	1
	学生	-	-	-	-	-	-	-	-
	専業主婦・主夫	-	-	-	-	-	-	-	-
	無職	5	-	-	-	-	4	1	5
	無回答	3	-	-	-	-	3	-	3
【性・子供の有無】	女性 いる	88	4	4	2	8	77	3	98
	いない	37	4	3	4	5	21	1	38
	男性 いる	8	-	-	-	-	7	1	8
	いない	9	-	-	1	3	5	-	9
	無回答	-	-	-	-	-	-	-	-
【性・年間収入】	女性 100万円未満	19	1	1	-	1	17	-	20
	100～200万円未満	33	1	1	3	3	27	1	36
	200～400万円未満	35	3	2	2	1	28	-	36
	400～600万円未満	15	1	1	-	4	11	-	17
	600～800万円未満	1	-	-	-	-	1	-	1
	800～1,000万円未満	3	1	1	1	1	3	-	7
	1,000～1,500万円未満	1	-	-	-	-	-	1	1
	1,500万円以上	1	-	-	-	-	1	-	1
	収入なし	11	-	1	-	3	6	1	11
	わからない	6	1	-	-	-	4	1	6
	男性 100万円未満	5	-	-	-	-	4	1	5
	100～200万円未満	7	-	-	-	3	4	-	7
	200～400万円未満	3	-	-	1	-	2	-	3
	400～600万円未満	-	-	-	-	-	-	-	-
	600～800万円未満	1	-	-	-	-	1	-	1
	800～1,000万円未満	-	-	-	-	-	-	-	-
	1,000～1,500万円未満	-	-	-	-	-	-	-	-
	1,500万円以上	-	-	-	-	-	-	-	-
	収入なし	1	-	-	-	-	1	-	1
	わからない	-	-	-	-	-	-	-	-
	無回答	-	-	-	-	-	-	-	-
【性・最終学歴別】	女性 中学校	9	-	-	-	1	8	-	9
	高等学校	46	3	3	3	5	37	-	51
	専門学校、各種学校	22	1	1	1	1	18	2	24
	短期大学、高等専門学校	17	-	-	1	2	13	2	18
	大学(短期大学以外)	27	3	2	-	3	20	-	28
	大学院	4	1	1	1	1	2	-	6
	その他	-	-	-	-	-	-	-	-
	男性 中学校	5	-	-	-	-	4	1	5
	高等学校	5	-	-	-	-	5	-	5
	専門学校、各種学校	3	-	-	-	2	1	-	3
	短期大学、高等専門学校	1	-	-	-	1	-	-	1
	大学(短期大学以外)	2	-	-	1	-	1	-	2
	大学院	1	-	-	-	-	1	-	1
	その他	-	-	-	-	-	-	-	-
	無回答	-	-	-	-	-	-	-	-
【性・都市規模別】	女性 大都市	32	4	2	2	3	23	1	35
	中都市	47	1	2	1	5	39	1	49
	小都市	31	2	2	1	1	27	-	33
	町村	15	1	1	2	4	9	2	19
	男性 大都市	6	-	-	-	2	4	-	6
	中都市	6	-	-	1	-	4	1	6
	小都市	3	-	-	-	-	3	-	3
	町村	2	-	-	-	1	1	-	2
	不明	-	-	-	-	-	-	-	-

集計基本軸N		問34-1. 被害にあった時期 (年齢)											
		全体	小学校入学前	小学生のとき	中学生のとき	中学卒業から17歳まで	18歳・19歳	20歳代	30歳代	40歳代	50歳代以上	無回答	延回答
	全体	142	12	16	7	14	21	65	23	16	2	1	177
【性別】	女性	125	11	14	5	11	18	58	21	14	2	1	155
	男性	17	1	2	2	3	3	7	2	2	-	-	22
【性・年齢別】	女性	17	-	2	2	3	7	5	-	-	-	-	19
	30歳代	25	4	3	1	1	4	14	5	-	-	-	32
	40歳代	18	3	2	1	1	2	10	3	1	-	-	23
	50歳代	26	1	2	-	3	2	12	7	5	1	-	33
	60歳代	24	2	5	1	1	1	11	5	5	1	-	32
	70歳代	11	-	-	-	1	2	4	1	3	-	1	12
	80歳以上	4	1	-	-	1	2	2	-	-	-	-	4
	(再掲) 60歳以上	39	3	5	1	3	3	17	6	8	1	1	48
	男性	4	-	-	-	1	1	2	-	-	-	-	4
	30歳代	2	-	1	1	1	2	1	-	-	-	-	6
	40歳代	1	-	-	-	-	-	1	-	-	-	-	1
	50歳代	2	1	-	1	-	1	-	-	-	-	-	3
	60歳代	3	-	-	-	-	-	1	2	-	-	-	3
	70歳代	5	-	1	-	1	-	2	1	-	-	-	5
	80歳以上	-	-	-	-	-	-	-	-	-	-	-	-
	(再掲) 60歳以上	8	-	1	-	1	-	2	2	2	-	-	8
【性・未婚別】	女性	27	1	6	2	1	6	12	4	-	-	-	32
	既婚	75	8	7	2	7	10	41	12	7	1	-	95
	離別・死別	19	2	-	-	3	1	4	5	7	1	1	24
	男性	7	1	1	1	1	3	4	-	-	-	-	11
	既婚	6	-	1	-	1	-	2	1	1	-	-	6
	離別・死別	2	-	-	1	-	-	1	1	-	-	-	3
	無回答	6	-	1	1	1	1	1	-	-	-	-	6
【性・職業別】	女性	46	4	5	2	3	5	28	7	2	1	1	58
	勤め人(常勤)	27	1	4	2	2	5	8	3	7	-	-	32
	勤め人(非常勤)	13	1	-	-	2	4	6	4	2	1	-	20
	自営業	-	-	-	-	-	-	-	-	-	-	-	-
	その他の仕事	1	-	-	-	-	-	-	-	-	-	-	1
	学生	1	-	-	-	-	1	-	-	-	-	-	1
	専業主婦・主夫	27	4	4	-	3	2	12	4	1	-	-	30
	無職	8	-	1	1	1	-	3	3	2	-	-	11
	男性	3	-	-	-	-	-	2	-	1	-	-	3
	勤め人(常勤)	5	-	1	-	1	1	1	-	1	-	-	5
	勤め人(非常勤)	3	1	-	-	-	-	1	1	-	-	-	3
	自営業	1	-	-	-	-	-	-	-	-	-	-	1
	その他の仕事	1	-	-	-	-	-	-	-	-	-	-	1
	学生	-	-	-	-	-	-	-	-	-	-	-	-
	専業主婦・主夫	-	-	-	-	-	-	-	-	-	-	-	-
	無職	5	-	1	2	2	1	3	1	-	-	-	10
	無回答	3	1	-	-	-	1	1	-	-	-	-	3
【性・子供の有無】	女性	88	9	8	2	9	12	41	15	13	2	1	112
	いる	37	2	6	3	2	6	17	6	1	-	-	43
	いない	8	-	1	-	1	-	2	2	2	-	-	8
	男性	9	1	1	2	2	3	5	-	-	-	-	14
	いる	-	-	-	-	-	-	-	-	-	-	-	-
	いない	-	-	-	-	-	-	-	-	-	-	-	-
	無回答	-	-	-	-	-	-	-	-	-	-	-	-
【性・年間収入】	女性	19	2	1	-	1	1	12	3	4	1	-	25
	100万円未満	33	2	7	3	4	5	12	4	4	-	-	41
	100～200万円未満	35	2	3	1	2	7	18	6	3	-	-	42
	200～400万円未満	15	2	1	1	3	1	9	2	1	-	-	20
	400～600万円未満	1	-	-	-	-	-	1	-	-	-	-	1
	600～800万円未満	3	-	-	-	-	-	2	1	1	1	-	5
	800～1,000万円未満	1	-	-	-	-	-	-	-	-	-	1	1
	1,000～1,500万円未満	1	-	-	-	-	-	-	-	-	-	-	1
	1,500万円以上	1	-	-	-	-	-	-	1	1	-	-	2
	収入なし	11	2	2	-	-	3	2	3	-	-	-	12
	わからない	6	1	-	-	1	1	2	1	-	-	-	6
	男性	5	1	1	2	2	2	2	1	2	-	-	10
	100万円未満	7	-	-	-	1	1	2	1	2	-	-	7
	100～200万円未満	3	-	1	-	-	-	1	1	-	-	-	3
	200～400万円未満	-	-	-	-	-	-	-	-	-	-	-	-
	400～600万円未満	1	-	-	-	-	-	1	-	-	-	-	1
	600～800万円未満	-	-	-	-	-	-	-	-	-	-	-	-
	800～1,000万円未満	-	-	-	-	-	-	-	-	-	-	-	-
	1,000～1,500万円未満	-	-	-	-	-	-	-	-	-	-	-	-
	1,500万円以上	-	-	-	-	-	-	-	-	-	-	-	-
	収入なし	1	-	-	-	-	-	1	-	-	-	-	1
	わからない	-	-	-	-	-	-	-	-	-	-	-	-
	無回答	-	-	-	-	-	-	-	-	-	-	-	-
【性・最終学歴別】	女性	9	-	-	-	3	3	4	-	-	-	-	10
	中学校	46	3	6	1	4	5	19	12	7	1	-	58
	高等学校	22	3	1	1	3	3	5	3	2	-	1	22
	専門学校、各種学校	17	2	4	2	-	2	7	2	3	1	-	23
	短期大学、高等専門学校	27	3	3	1	1	5	19	4	1	-	-	37
	大学(短期大学以外)	4	-	-	-	-	-	4	-	1	-	-	5
	大学院	-	-	-	-	-	-	-	-	-	-	-	-
	その他	-	-	-	-	-	-	-	-	-	-	-	-
	男性	5	-	-	-	1	-	2	1	1	-	-	5
	中学校	5	1	1	2	1	2	2	-	1	-	-	10
	高等学校	3	-	-	-	1	-	1	-	-	-	-	3
	専門学校、各種学校	1	-	-	-	-	-	1	-	-	-	-	1
	短期大学、高等専門学校	2	-	1	-	-	-	1	-	-	-	-	2
	大学(短期大学以外)	1	-	-	-	-	-	1	-	-	-	-	1
	大学院	-	-	-	-	-	-	-	-	-	-	-	-
	その他	-	-	-	-	-	-	-	-	-	-	-	-
	無回答	-	-	-	-	-	-	-	-	-	-	-	-
【性・都市規模別】	女性	32	2	2	2	1	4	19	7	4	-	-	41
	大都市	47	5	8	3	7	6	18	8	4	1	-	60
	中都市	31	4	2	-	3	6	13	4	5	-	-	37
	小都市	15	-	2	-	-	2	8	2	1	1	1	17
	町村	6	-	-	1	-	1	4	-	1	-	-	7
	男性	6	1	-	-	1	1	1	1	1	-	-	6
	大都市	3	-	1	1	1	1	2	1	-	-	-	7
	中都市	2	-	1	-	1	-	-	-	-	-	-	2
	小都市	-	-	-	-	-	-	-	-	-	-	-	-
	町村	-	-	-	-	-	-	-	-	-	-	-	-
	不明	-	-	-	-	-	-	-	-	-	-	-	-

集計基本軸N		問34-2. 監護者からの被害経験				
		全体	監護する者	監護する者以外	無回答	延回答
	全体	41	5	34	3	42
【性別】	女性	35	3	30	3	36
	男性	6	2	4	-	6
【性・年齢別】	女性 20代	6	-	6	-	6
	30代	5	2	4	-	6
	40代	6	-	5	1	6
	50代	6	1	5	-	6
	60代	9	-	8	1	9
	70代	1	-	1	-	1
	80歳以上	2	-	1	1	2
	(再掲) 60歳以上	12	-	10	2	12
	男性 20代	1	-	1	-	1
	30代	1	1	-	-	1
	40代	-	-	-	-	-
	50代	2	1	1	-	2
	60代	-	-	-	-	-
	70代	2	-	2	-	2
	80歳以上	-	-	-	-	-
	(再掲) 60歳以上	2	-	2	-	2
【性・未婚別】	女性 未婚	8	-	8	-	8
	既婚	20	3	16	2	21
	離別・死別	5	-	4	1	5
	男性 未婚	2	2	2	-	2
	既婚	2	-	2	-	2
	離別・死別	1	-	1	-	1
	無回答	3	-	3	-	3
【性・職業別】	女性 勤め人(常勤)	11	2	9	-	11
	勤め人(非常勤)	8	-	8	-	8
	自営業	3	-	2	1	3
	その他の仕事	-	-	-	-	-
	学生	-	-	-	-	-
	専業主婦・主夫	10	1	9	1	11
	無職	2	-	1	1	2
	男性 勤め人(常勤)	-	-	-	-	-
	勤め人(非常勤)	2	-	2	-	2
	自営業	1	1	-	-	1
	その他の仕事	-	-	-	-	-
	学生	-	-	-	-	-
	専業主婦・主夫	-	-	-	-	-
	無職	3	1	2	-	3
	無回答	1	-	1	-	1
【性・子供の有無】	女性 いる	24	3	20	2	25
	いない	11	-	10	1	11
	男性 いる	2	-	2	-	2
	いない	4	2	2	-	4
	無回答	-	-	-	-	-
【性・年間収入】	女性 100万円未満	4	-	3	1	4
	100～200万円未満	14	-	13	1	14
	200～400万円未満	8	1	6	1	8
	400～600万円未満	4	1	3	-	4
	600～800万円未満	-	-	-	-	-
	800～1,000万円未満	-	-	-	-	-
	1,000～1,500万円未満	-	-	-	-	-
	1,500万円以上	-	-	-	-	-
	収入なし	3	1	3	-	4
	わからない	2	-	2	-	2
	男性 100万円未満	4	2	2	-	4
	100～200万円未満	1	-	1	-	1
	200～400万円未満	1	-	1	-	1
	400～600万円未満	-	-	-	-	-
	600～800万円未満	-	-	-	-	-
	800～1,000万円未満	-	-	-	-	-
	1,000～1,500万円未満	-	-	-	-	-
	1,500万円以上	-	-	-	-	-
	収入なし	-	-	-	-	-
	わからない	-	-	-	-	-
	無回答	-	-	-	-	-
【性・最終学歴別】	女性 中学校	3	-	2	1	3
	高等学校	13	-	13	-	13
	専門学校、各種学校	8	1	5	2	8
	短期大学、高等専門学校	7	-	7	-	7
	大学(短期大学以外)	4	2	3	-	5
	大学院	-	-	-	-	-
	その他	-	-	-	-	-
	男性 中学校	1	-	1	-	1
	高等学校	3	2	1	-	3
	専門学校、各種学校	1	-	1	-	1
	短期大学、高等専門学校	-	-	-	-	-
	大学(短期大学以外)	1	-	1	-	1
	大学院	-	-	-	-	-
	その他	-	-	-	-	-
	無回答	-	-	-	-	-
【性・都市規模別】	女性 大都市	6	-	5	1	6
	中都市	18	3	14	2	19
	小都市	9	-	9	-	9
	町村	2	-	2	-	2
	男性 大都市	1	-	1	-	1
	中都市	2	1	1	-	2
	小都市	1	1	-	-	1
	町村	2	-	2	-	2
	不明	-	-	-	-	-

集計基本軸N		問35. 生活上の変化									
		全体	夜、眠れなくなった	心身に不調をきたした	医療機関を受診し、精神疾患と診断された	自分に自信がなくなった	誰のことも信じられなくなった	外出するのが怖くなった	異性と会うのが怖くなった	人づきあいがうまくいかなかった	転居（引越した）、別居した
	全体	142	21	18	3	24	14	11	19	21	13
【性別】	女性	125	20	17	3	22	12	11	19	20	13
	男性	17	1	1	-	2	2	-	-	1	-
【性・年齢別】	女性 20代	17	6	4	-	5	3	2	4	3	1
	30代	25	2	2	1	5	2	3	4	9	3
	40代	18	3	3	1	3	3	1	3	2	-
	50代	26	4	1	-	2	2	1	5	3	2
	60代	24	4	6	1	7	1	3	3	2	5
	70代	11	-	1	-	-	1	1	-	1	2
	80歳以上	4	1	-	-	-	-	-	-	-	-
	(再掲) 60歳以上	39	5	7	1	7	2	4	3	3	7
	男性 20代	4	-	1	-	1	2	-	-	1	-
	30代	2	-	-	-	-	-	-	-	-	-
	40代	1	-	-	-	-	-	-	-	-	-
	50代	2	-	-	-	-	-	-	-	-	-
	60代	3	-	-	-	-	-	-	-	-	-
	70代	5	1	-	-	1	-	-	-	-	-
	80歳以上	8	-	-	-	-	-	-	-	-	-
	(再掲) 60歳以上	-	1	-	-	1	-	-	-	-	-
【性・未婚別】	女性 未婚	27	6	5	2	7	6	3	4	8	2
	既婚	75	9	6	1	10	4	5	10	9	8
	離別・死別	19	5	5	-	3	1	3	5	1	3
	男性 未婚	7	1	1	-	1	2	-	-	1	-
	既婚	6	-	-	-	1	-	-	-	-	-
	離別・死別	2	-	-	-	-	-	-	-	-	-
	無回答	6	-	1	-	2	1	-	-	2	-
【性・職業別】	女性 勤め人(常勤)	46	5	5	-	7	6	1	6	11	4
	勤め人(非常勤)	27	7	3	-	4	3	1	5	3	3
	自営業	13	3	4	1	2	1	2	2	-	2
	その他の仕事	-	-	-	-	-	-	-	-	-	-
	学生	1	1	1	-	-	-	-	-	-	-
	専業主婦・主夫	27	3	2	1	5	-	6	4	5	2
	無職	8	1	2	1	4	2	1	2	1	1
	男性 勤め人(常勤)	3	-	-	-	-	-	-	-	-	-
	勤め人(非常勤)	5	-	1	-	2	2	-	-	1	-
	自営業	3	-	-	-	-	-	-	-	-	-
	その他の仕事	1	-	-	-	-	-	-	-	-	-
	学生	-	-	-	-	-	-	-	-	-	-
	専業主婦・主夫	-	-	-	-	-	-	-	-	-	-
	無職	5	1	-	-	-	-	-	-	-	-
	無回答	3	-	-	-	-	-	-	-	-	1
【性・子供の有無】	女性 いる	88	13	11	1	14	6	8	14	12	10
	いない	37	7	6	2	8	6	3	5	8	3
	男性 いる	8	-	-	-	1	-	-	-	-	-
	いない	9	1	1	-	1	2	-	-	1	-
	無回答	-	-	-	-	-	-	-	-	-	-
【性・年間収入】	女性 100万円未満	19	3	3	-	5	1	1	2	-	2
	100～200万円未満	33	5	4	2	8	5	4	6	6	4
	200～400万円未満	35	6	6	1	6	3	3	5	6	5
	400～600万円未満	15	2	2	-	1	2	-	1	2	1
	600～800万円未満	1	-	-	-	-	-	-	1	-	-
	800～1,000万円未満	3	-	-	-	-	-	-	-	-	-
	1,000～1,500万円未満	1	-	-	-	-	-	-	-	-	-
	1,500万円以上	1	-	-	-	-	-	-	-	-	-
	収入なし	11	2	1	-	-	-	2	2	4	1
	わからない	6	2	1	-	2	1	1	2	2	-
	男性 100万円未満	5	-	-	-	-	-	-	-	-	-
	100～200万円未満	7	-	1	-	1	2	-	-	1	-
	200～400万円未満	3	-	-	-	1	-	-	-	-	-
	400～600万円未満	-	-	-	-	-	-	-	-	-	-
	600～800万円未満	1	-	-	-	-	-	-	-	-	-
	800～1,000万円未満	-	-	-	-	-	-	-	-	-	-
	1,000～1,500万円未満	-	-	-	-	-	-	-	-	-	-
	1,500万円以上	-	-	-	-	-	-	-	-	-	-
	収入なし	1	1	-	-	-	-	-	-	-	-
	わからない	-	-	-	-	-	-	-	-	-	-
	無回答	-	-	-	-	-	-	-	-	-	-
【性・最終学歴別】	女性 中学校	9	2	1	-	1	2	2	1	1	1
	高等学校	46	6	5	1	7	3	4	5	9	8
	専門学校、各種学校	22	6	3	-	5	2	2	5	3	3
	短期大学、高等専門学校	17	5	3	1	3	2	1	3	3	-
	大学(短期大学以外)	27	1	5	1	5	3	2	4	4	-
	大学院	4	-	-	-	1	-	-	1	-	1
	その他	-	-	-	-	-	-	-	-	-	-
	男性 中学校	5	1	-	-	-	-	-	-	-	-
	高等学校	5	-	-	-	-	-	-	-	-	-
	専門学校、各種学校	3	-	-	-	-	1	-	-	-	-
	短期大学、高等専門学校	1	-	1	-	1	1	-	-	1	-
	大学(短期大学以外)	2	-	-	-	1	-	-	-	-	-
	大学院	1	-	-	-	-	-	-	-	-	-
	その他	-	-	-	-	-	-	-	-	-	-
	無回答	-	-	-	-	-	-	-	-	-	-
【性・都市規模別】	女性 大都市	32	5	7	1	7	3	2	3	5	2
	中都市	47	6	1	-	9	6	5	10	10	4
	小都市	31	8	8	2	4	3	4	6	3	2
	町村	15	1	1	-	2	-	-	-	2	5
	男性 大都市	6	1	1	-	1	2	-	-	1	-
	中都市	6	-	-	-	-	-	-	-	-	-
	小都市	3	-	-	-	-	-	-	-	-	-
	町村	2	-	-	-	1	-	-	-	-	-
	不明	-	-	-	-	-	-	-	-	-	-

集計基本軸N		問35. 生活上の変化 (つづき)									
		携帯の電話番号やメールアドレス、SNSのアカウントを削除・変えた	仕事(アルバイト)をしぼらく休んだ・やめた・変えた	学校・大学をしばらく休んだ・やめた	生きているのが嫌になった・死にたくなくなった	思い出させるようなことで、被害を受けたときの感じがよみがえる	その他	特にない	無回答	延回答	変化あり(計)
	全体	9	15	3	15	31	15	42	6	280	94
【性別】	女性	9	13	2	15	30	14	33	4	257	88
	男性	-	2	1	-	1	1	9	2	23	6
【性・年齢別】	女性 20代	5	4	1	3	7	1	3	-	52	14
	30代	2	5	-	7	4	3	7	-	59	18
	40代	1	1	-	2	4	2	7	-	36	11
	50代	1	1	-	1	7	2	6	-	38	20
	60代	-	1	-	2	7	3	4	2	51	18
	70代	-	1	1	-	1	2	3	2	16	6
	80歳以上	-	-	-	-	-	1	3	-	5	1
	(再掲) 60歳以上	-	2	1	2	8	6	10	4	72	25
	男性 20代	-	1	-	-	1	-	1	-	8	3
	30代	-	1	1	-	-	-	1	-	3	1
	40代	-	-	-	-	-	-	1	-	1	-
	50代	-	-	-	-	-	-	2	-	2	-
	60代	-	-	-	-	-	-	2	1	3	-
	70代	-	-	-	-	-	1	2	1	6	2
	80歳以上	-	-	-	-	-	-	-	-	-	-
	(再掲) 60歳以上	-	-	-	-	-	1	4	2	9	2
【性・未婚別】	女性 未婚	3	5	1	6	8	2	5	1	74	21
	既婚	4	6	1	7	13	11	24	2	130	49
	離別・死別	2	2	-	2	8	1	3	1	45	15
	男性 未婚	-	2	1	-	-	-	3	-	12	4
	既婚	-	-	-	-	-	1	3	2	7	1
	離別・死別	-	-	-	-	-	-	2	-	2	-
	無回答	-	-	-	-	2	-	2	-	10	4
【性・職業別】	女性 勤め人(常勤)	4	5	1	5	11	3	12	1	87	33
	勤め人(非常勤)	4	4	-	2	7	2	7	1	56	19
	自営業	-	1	-	2	4	1	2	-	27	11
	その他の仕事	-	-	-	-	-	-	-	-	-	-
	学生	-	-	-	-	1	-	-	-	3	1
	専業主婦・主夫	-	1	1	3	4	7	9	1	54	17
	無職	1	2	-	3	3	1	1	1	27	6
	男性 勤め人(常勤)	-	-	-	-	-	-	3	-	3	-
	勤め人(非常勤)	-	1	-	-	1	1	-	1	10	4
	自営業	-	-	-	-	-	-	3	-	3	-
	その他の仕事	-	-	-	-	-	-	1	-	1	-
	学生	-	-	-	-	-	-	-	-	-	-
	専業主婦・主夫	-	-	-	-	-	-	-	-	-	-
	無職	-	1	1	-	-	-	2	1	6	2
	無回答	-	-	-	-	-	-	2	-	3	1
【性・子供の有無】	女性 いる	5	8	1	9	20	12	25	2	171	61
	いない	4	5	1	6	10	2	8	2	86	27
	男性 いる	-	-	-	-	-	1	5	2	9	1
	いない	-	2	1	-	1	-	4	-	14	5
	無回答	-	-	-	-	-	-	-	-	-	-
【性・年間収入】	女性 100万円未満	1	1	1	1	4	5	3	2	35	14
	100~200万円未満	3	6	-	4	7	2	9	1	76	23
	200~400万円未満	3	2	1	5	12	1	7	-	72	28
	400~600万円未満	1	1	-	2	2	1	8	-	26	7
	600~800万円未満	-	-	-	-	-	-	-	-	1	1
	800~1,000万円未満	-	1	-	-	2	-	1	-	4	2
	1,000~1,500万円未満	-	-	-	-	-	-	-	1	1	-
	1,500万円以上	-	-	-	-	1	1	-	-	2	1
	収入なし	-	1	-	2	2	2	4	-	23	7
	わからない	1	1	-	1	-	2	1	-	17	5
	男性 100万円未満	-	1	1	-	-	-	4	-	6	1
	100~200万円未満	-	1	-	-	1	-	2	2	11	3
	200~400万円未満	-	-	-	-	-	1	2	-	4	1
	400~600万円未満	-	-	-	-	-	-	-	-	-	-
	600~800万円未満	-	-	-	-	-	-	1	-	1	-
	800~1,000万円未満	-	-	-	-	-	-	-	-	-	-
	1,000~1,500万円未満	-	-	-	-	-	-	-	-	-	-
	1,500万円以上	-	-	-	-	-	-	-	-	-	-
	収入なし	-	-	-	-	-	-	-	-	1	1
	わからない	-	-	-	-	-	-	-	-	-	-
	無回答	-	-	-	-	-	-	-	-	-	-
【性・最終学歴別】	女性 中学校	1	2	-	1	2	-	3	1	21	5
	高等学校	3	3	1	4	9	6	16	-	90	30
	専門学校、各種学校	2	1	-	3	8	4	1	2	50	19
	短期大学、高等専門学校	2	3	-	2	5	1	3	1	38	13
	大学(短期大学以外)	1	4	1	5	5	3	9	-	53	18
	大学院	-	-	-	-	1	-	1	-	5	3
	その他	-	-	-	-	-	-	-	-	-	-
	男性 中学校	-	-	-	-	-	-	3	1	5	1
	高等学校	-	1	1	-	-	-	3	1	6	1
	専門学校、各種学校	-	-	-	-	1	-	1	-	3	2
	短期大学、高等専門学校	-	1	-	-	-	-	-	-	5	1
	大学(短期大学以外)	-	-	-	-	-	1	1	-	3	1
	大学院	-	-	-	-	-	-	1	-	1	-
	その他	-	-	-	-	-	-	-	-	-	-
	無回答	-	-	-	-	-	-	-	-	-	-
【性・都市規模別】	女性 大都市	3	3	1	4	8	3	8	1	66	23
	中都市	3	4	-	5	13	6	13	-	95	34
	小都市	2	2	1	5	7	5	10	-	72	21
	町村	1	4	-	1	2	-	2	3	24	10
	男性 大都市	-	1	-	-	-	-	3	-	10	3
	中都市	-	-	-	-	-	-	5	1	6	-
	小都市	-	1	1	-	-	-	1	1	4	1
	町村	-	-	-	-	1	1	-	-	3	2
	不明	-	-	-	-	-	-	-	-	-	-

集計基本軸N		問36. 被害の相談経験（相談先）									
		全体	性犯罪・性暴力被害者支援の専門相談窓口	配偶者暴力相談支援センターや男女共同参画センター	警察	法務局・地方方法務局、人権擁護委員	上記（1～4）以外の公的な機関	民間の専門家や専門機関	医療関係者	学校関係者	職場・アルバイトの関係者
	全体	142	1	2	8	-	1	2	1	1	3
【性別】	女性	125	1	2	8	-	1	2	1	1	2
	男性	17	-	-	-	-	-	-	-	-	1
【性・年齢別】	女性 20代	17	-	-	3	-	-	1	-	1	1
	30代	25	1	-	1	-	-	-	-	-	1
	40代	18	-	1	1	-	1	-	1	-	-
	50代	26	-	-	-	-	-	-	-	-	-
	60代	24	-	1	3	-	-	1	-	-	-
	70代	11	-	-	-	-	-	-	-	-	-
	80歳以上	4	-	-	-	-	-	-	-	-	-
	(再掲) 60歳以上	39	-	1	3	-	-	1	-	-	-
	男性 20代	4	-	-	-	-	-	-	-	-	-
	30代	2	-	-	-	-	-	-	-	-	-
	40代	1	-	-	-	-	-	-	-	-	-
	50代	2	-	-	-	-	-	-	-	-	-
	60代	3	-	-	-	-	-	-	-	-	1
	70代	5	-	-	-	-	-	-	-	-	-
	80歳以上	-	-	-	-	-	-	-	-	-	-
	(再掲) 60歳以上	8	-	-	-	-	-	-	-	-	1
【性・未既婚別】	女性 未婚	27	1	1	4	-	1	-	1	1	-
	既婚	75	-	-	2	-	-	2	-	-	2
	離別・死別	19	-	1	2	-	-	-	-	-	-
	男性 未婚	7	-	-	-	-	-	-	-	-	-
	既婚	6	-	-	-	-	-	-	-	-	1
	離別・死別	2	-	-	-	-	-	-	-	-	-
	無回答	6	-	-	-	-	-	-	-	-	-
【性・職業別】	女性 勤め人（常勤）	46	-	-	2	-	-	1	-	-	-
	勤め人（非常勤）	27	-	-	2	-	-	-	-	-	2
	自営業	13	-	2	2	-	1	1	1	-	-
	その他の仕事	-	-	-	-	-	-	-	-	-	-
	学生	1	-	-	-	-	-	-	-	1	-
	専業主婦・主夫	27	-	-	1	-	-	-	-	-	-
	無職	8	1	-	1	-	-	-	-	-	-
	男性 勤め人（常勤）	3	-	-	-	-	-	-	-	-	-
	勤め人（非常勤）	5	-	-	-	-	-	-	-	-	1
	自営業	3	-	-	-	-	-	-	-	-	-
	その他の仕事	1	-	-	-	-	-	-	-	-	-
	学生	-	-	-	-	-	-	-	-	-	-
	専業主婦・主夫	-	-	-	-	-	-	-	-	-	-
	無職	5	-	-	-	-	-	-	-	-	-
	無回答	3	-	-	-	-	-	-	-	-	-
【性・子供の有無】	女性 いる	88	-	1	4	-	-	1	-	-	2
	いない	37	1	1	4	-	1	1	1	1	-
	男性 いる	8	-	-	-	-	-	-	-	-	1
	いない	9	-	-	-	-	-	-	-	-	-
	無回答	-	-	-	-	-	-	-	-	-	-
【性・年間収入】	女性 100万円未満	19	-	-	1	-	-	-	-	-	1
	100～200万円未満	33	-	1	1	-	1	-	1	-	1
	200～400万円未満	35	1	1	4	-	-	2	-	-	-
	400～600万円未満	15	-	-	1	-	-	-	-	-	-
	600～800万円未満	1	-	-	-	-	-	-	-	-	-
	800～1,000万円未満	3	-	-	-	-	-	-	-	-	-
	1,000～1,500万円未満	1	-	-	-	-	-	-	-	-	-
	1,500万円以上	1	-	-	-	-	-	-	-	-	-
	収入なし	11	-	-	1	-	-	-	-	1	-
	わからない	6	-	-	-	-	-	-	-	-	-
	男性 100万円未満	5	-	-	-	-	-	-	-	-	-
	100～200万円未満	7	-	-	-	-	-	-	-	-	1
	200～400万円未満	3	-	-	-	-	-	-	-	-	-
	400～600万円未満	-	-	-	-	-	-	-	-	-	-
	600～800万円未満	1	-	-	-	-	-	-	-	-	-
	800～1,000万円未満	-	-	-	-	-	-	-	-	-	-
	1,000～1,500万円未満	-	-	-	-	-	-	-	-	-	-
	1,500万円以上	-	-	-	-	-	-	-	-	-	-
	収入なし	1	-	-	-	-	-	-	-	-	-
	わからない	-	-	-	-	-	-	-	-	-	-
	無回答	-	-	-	-	-	-	-	-	-	-
【性・最終学歴別】	女性 中学校	9	-	-	-	-	-	-	-	-	1
	高等学校	46	1	-	2	-	-	1	-	-	-
	専門学校、各種学校	22	-	1	3	-	-	-	-	1	1
	短期大学、高等専門学校	17	-	-	-	-	-	-	-	-	-
	大学（短期大学以外）	27	-	1	3	-	1	1	1	-	-
	大学院	4	-	-	-	-	-	-	-	-	-
	その他	-	-	-	-	-	-	-	-	-	-
	男性 中学校	5	-	-	-	-	-	-	-	-	-
	高等学校	5	-	-	-	-	-	-	-	-	1
	専門学校、各種学校	3	-	-	-	-	-	-	-	-	-
	短期大学、高等専門学校	1	-	-	-	-	-	-	-	-	-
	大学（短期大学以外）	2	-	-	-	-	-	-	-	-	-
	大学院	1	-	-	-	-	-	-	-	-	-
	その他	-	-	-	-	-	-	-	-	-	-
	無回答	-	-	-	-	-	-	-	-	-	-
【性・都市規模別】	女性 大都市	32	1	-	1	-	-	2	-	-	-
	中都市	47	-	-	4	-	-	-	-	-	1
	小都市	31	-	2	2	-	1	-	1	-	-
	町村	15	-	-	1	-	-	-	-	-	1
	男性 大都市	6	-	-	-	-	-	-	-	-	-
	中都市	6	-	-	-	-	-	-	-	-	1
	小都市	3	-	-	-	-	-	-	-	-	-
	町村	2	-	-	-	-	-	-	-	-	-
	不明	-	-	-	-	-	-	-	-	-	-

集計基本軸N		問36. 被害の相談経験（相談先）（つづき）						
		家族や親戚	友人・知人	その他	どこ（だれ）にも相談しなかった	無回答	延回答	相談した（計）
	全体	25	33	1	85	5	168	52
【性別】	女性	23	29	-	73	5	148	47
	男性	2	4	1	12	-	20	5
【性・年齢別】	女性 20代	4	8	-	6	1	25	10
	30代	5	6	-	15	-	29	10
	40代	4	4	-	11	-	23	7
	50代	5	6	-	17	-	28	9
	60代	4	4	-	14	1	28	9
	70代	1	1	-	7	2	11	2
	80歳以上	-	-	-	3	1	4	-
	(再掲) 60歳以上	5	5	-	24	4	43	11
	男性 20代	1	1	1	2	-	5	2
	30代	-	-	-	2	-	2	-
	40代	-	-	-	1	-	1	-
	50代	-	-	-	2	-	2	-
	60代	1	2	-	1	-	5	2
	70代	-	1	-	4	-	5	1
80歳以上	-	-	-	-	-	-	-	
(再掲) 60歳以上	1	3	-	5	-	10	3	
【性・未既婚別】	女性 未婚	4	9	-	14	1	37	12
	既婚	14	12	-	48	3	83	24
	離別・死別	5	8	-	7	1	24	11
	男性 未婚	1	2	-	5	-	8	2
	既婚	-	1	-	5	-	7	1
	離別・死別	-	-	-	2	-	2	-
無回答	1	1	1	4	-	7	2	
【性・職業別】	女性 勤め人（常勤）	10	12	-	24	2	51	20
	勤め人（非常勤）	3	9	-	18	-	34	9
	自営業	4	3	-	6	-	20	7
	その他の仕事	-	-	-	-	-	-	-
	学生	-	1	-	-	-	2	1
	専業主婦・主夫	5	2	-	19	1	28	7
	無職	1	2	-	4	1	10	3
	男性 勤め人（常勤）	1	1	-	2	-	4	1
	勤め人（非常勤）	1	2	1	2	-	7	3
	自営業	-	-	-	3	-	3	-
	その他の仕事	-	-	-	1	-	1	-
	学生	-	-	-	-	-	-	-
	専業主婦・主夫	-	-	-	-	-	-	-
	無職	-	1	-	4	-	5	1
無回答	-	-	-	2	1	3	-	
【性・子供の有無】	女性 いる	17	20	-	52	4	101	32
	いない	6	9	-	21	1	47	15
	男性 いる	1	2	-	6	-	10	2
	いない	1	2	1	6	-	10	3
無回答	-	-	-	-	-	-	-	
【性・年間収入】	女性 100万円未満	5	3	-	11	1	22	7
	100～200万円未満	3	6	-	23	2	39	8
	200～400万円未満	5	10	-	20	-	43	15
	400～600万円未満	5	4	-	8	-	18	7
	600～800万円未満	-	-	-	1	-	1	-
	800～1,000万円未満	2	2	-	-	-	4	3
	1,000～1,500万円未満	-	-	-	-	1	1	-
	1,500万円以上	-	-	-	1	-	1	-
	収入なし	1	3	-	5	1	12	5
	わからない	2	1	-	4	-	7	2
	男性 100万円未満	-	-	-	5	-	5	-
	100～200万円未満	2	3	1	3	-	10	4
	200～400万円未満	-	-	-	3	-	3	-
	400～600万円未満	-	-	-	-	-	-	-
	600～800万円未満	-	-	-	1	-	1	-
	800～1,000万円未満	-	-	-	-	-	-	-
	1,000～1,500万円未満	-	-	-	-	-	-	-
	1,500万円以上	-	-	-	-	-	-	-
収入なし	-	1	-	-	-	1	1	
わからない	-	-	-	-	-	-	-	
無回答	-	-	-	-	-	-	-	
【性・最終学歴別】	女性 中学校	2	3	-	6	-	12	3
	高等学校	9	12	-	29	-	54	17
	専門学校、各種学校	4	7	-	7	4	28	11
	短期大学、高等専門学校	2	2	-	12	1	17	4
	大学（短期大学以外）	6	4	-	16	-	33	11
	大学院	-	1	-	3	-	4	1
	その他	-	-	-	-	-	-	-
	男性 中学校	1	2	-	3	-	6	2
	高等学校	-	1	-	4	-	6	1
	専門学校、各種学校	-	-	1	2	-	3	1
	短期大学、高等専門学校	1	1	-	-	-	2	1
	大学（短期大学以外）	-	-	-	2	-	2	-
	大学院	-	-	-	1	-	1	-
その他	-	-	-	-	-	-	-	
無回答	-	-	-	-	-	-	-	
【性・都市規模別】	女性 大都市	3	9	-	19	1	36	12
	中都市	10	10	-	30	-	55	17
	小都市	8	8	-	17	-	40	14
	町村	2	2	-	7	4	17	4
	男性 大都市	2	3	-	3	-	8	3
	中都市	-	1	-	5	-	7	1
	小都市	-	-	-	3	-	3	-
	町村	-	-	1	1	-	2	1
不明	-	-	-	-	-	-	-	

集計基本軸		問36-1. 被害にあつてから相談までの期間									
		全体	その日のうち	翌日～3日	4日～1カ月未満	1カ月～1年未満	1年～5年未満	5年～10年未満	10年以上	無回答	延回答
	全体	52	8	16	11	16	5	-	5	1	62
【性別】	女性	47	7	13	11	15	4	-	5	1	56
	男性	5	1	3	-	1	1	-	-	-	6
【性・年齢別】	女性 20代	10	2	2	4	3	2	-	-	-	13
	30代	10	2	3	1	4	-	-	1	-	11
	40代	7	-	1	1	5	-	-	1	-	8
	50代	9	1	5	1	-	-	-	3	-	11
	60代	9	2	2	2	2	2	-	-	1	11
	70代	2	-	-	2	-	-	-	-	-	2
	80歳以上	-	-	-	-	-	-	-	-	-	-
	(再掲) 60歳以上	11	2	2	4	2	2	-	-	1	13
	男性 20代	2	1	1	-	-	1	-	-	-	3
	30代	-	-	-	-	-	-	-	-	-	-
	40代	-	-	-	-	-	-	-	-	-	-
	50代	-	-	-	-	-	-	-	-	-	-
	60代	2	-	1	-	1	-	-	-	-	2
	70代	1	-	1	-	-	-	-	-	-	1
	80歳以上	-	-	-	-	-	-	-	-	-	-
	(再掲) 60歳以上	3	-	2	-	1	-	-	-	-	3
【性・未婚別】	女性 未婚	12	3	3	3	3	1	-	2	-	15
	既婚	24	3	6	6	11	1	-	1	1	29
	離別・死別	11	1	4	2	1	2	-	2	-	12
	男性 未婚	2	1	2	-	-	-	-	-	-	3
	既婚	1	-	-	-	1	-	-	-	-	1
	離別・死別	-	-	-	-	-	-	-	-	-	-
	無回答	2	-	1	-	-	1	-	-	-	2
【性・職業別】	女性 勤め人(常勤)	20	4	7	2	8	-	-	3	-	24
	勤め人(非常勤)	9	1	3	5	1	2	-	-	-	12
	自営業	7	-	1	1	3	1	-	1	1	8
	その他の仕事	-	-	-	-	-	-	-	-	-	-
	学生	1	-	1	1	-	-	-	-	-	2
	専業主婦・主夫	7	1	-	2	3	-	-	1	-	7
	無職	3	1	1	-	-	1	-	-	-	3
	男性 勤め人(常勤)	1	-	1	-	-	-	-	-	-	1
	勤め人(非常勤)	3	1	1	1	1	-	-	-	-	4
	自営業	-	-	-	-	-	-	-	-	-	-
	その他の仕事	-	-	-	-	-	-	-	-	-	-
	学生	-	-	-	-	-	-	-	-	-	-
	専業主婦・主夫	-	-	-	-	-	-	-	-	-	-
	無職	1	-	1	-	-	-	-	-	-	1
	無回答	-	-	-	-	-	-	-	-	-	-
【性・子供の有無】	女性 いる	32	4	8	8	12	3	-	2	1	38
	いない	15	3	5	3	3	1	-	3	-	18
	男性 いる	2	-	1	-	1	-	-	-	-	2
	いない	3	1	2	-	-	1	-	-	-	4
	無回答	-	-	-	-	-	-	-	-	-	-
【性・年間収入】	女性 100万円未満	7	1	1	2	2	1	-	-	-	7
	100～200万円未満	8	1	2	5	-	1	-	2	-	11
	200～400万円未満	15	3	5	1	5	1	-	1	1	17
	400～600万円未満	7	-	2	2	4	-	-	1	-	9
	600～800万円未満	-	-	-	-	-	-	-	-	-	-
	800～1,000万円未満	3	1	2	-	1	-	-	-	-	4
	1,000～1,500万円未満	-	-	-	-	-	-	-	-	-	-
	1,500万円以上	-	-	-	-	-	-	-	-	-	-
	収入なし	5	1	1	1	2	1	-	-	-	6
	わからない	2	-	-	-	1	-	-	1	-	2
	男性 100万円未満	-	-	-	-	-	-	-	-	-	-
	100～200万円未満	4	1	2	-	1	1	-	-	-	5
	200～400万円未満	-	-	-	-	-	-	-	-	-	-
	400～600万円未満	-	-	-	-	-	-	-	-	-	-
	600～800万円未満	-	-	-	-	-	-	-	-	-	-
	800～1,000万円未満	-	-	-	-	-	-	-	-	-	-
	1,000～1,500万円未満	-	-	-	-	-	-	-	-	-	-
	1,500万円以上	-	-	-	-	-	-	-	-	-	-
	収入なし	1	-	1	-	-	-	-	-	-	1
	わからない	-	-	-	-	-	-	-	-	-	-
	無回答	-	-	-	-	-	-	-	-	-	-
【性・最終学歴別】	女性 中学校	3	-	-	1	1	1	-	-	-	3
	高等学校	17	4	4	5	5	1	-	1	1	21
	専門学校、各種学校	11	1	5	2	2	1	-	3	-	14
	短期大学、高等専門学校	4	-	1	1	1	1	-	-	-	4
	大学(短期大学以外)	11	2	3	2	5	-	-	1	-	13
	大学院	1	-	-	-	1	-	-	-	-	1
	その他	-	-	-	-	-	-	-	-	-	-
	男性 中学校	2	-	2	-	-	-	-	-	-	2
	高等学校	1	-	-	-	1	-	-	-	-	1
	専門学校、各種学校	1	-	-	-	-	1	-	-	-	1
	短期大学、高等専門学校	1	1	1	-	-	-	-	-	-	2
	大学(短期大学以外)	-	-	-	-	-	-	-	-	-	-
	大学院	-	-	-	-	-	-	-	-	-	-
	その他	-	-	-	-	-	-	-	-	-	-
	無回答	-	-	-	-	-	-	-	-	-	-
【性・都市規模別】	女性 大都市	12	2	4	3	4	-	-	1	1	15
	中都市	17	3	4	3	6	2	-	1	-	19
	小都市	14	-	3	5	5	2	-	2	-	17
	町村	4	2	2	-	-	-	-	1	-	5
	男性 大都市	3	1	3	-	-	-	-	-	-	4
	中都市	1	-	-	-	1	-	-	-	-	1
	小都市	1	-	-	-	-	-	-	-	-	-
	町村	1	-	-	-	-	1	-	-	-	1
	不明	-	-	-	-	-	-	-	-	-	-



集計基本軸N		問37. 相談しなかった理由									
		全体	どこ(だれ)に相談してよいかわからなかったから	恥ずかしくてだれにも言えなかったから	相談してもむだだと思っただけ	相談するほどではないと思っただけ	相談相手の言動によって不慣れな思いをしたから	自分さえがまんなすれば、なんともかこのままやっていたらと思うから	自分にも悪いところがあると思っただけ	そのことについて思い出しにくかったから	仕返しが怖かったから
	全体	85	13	37	17	8	5	28	9	18	2
【性別】	女性	73	12	36	13	7	4	24	7	17	2
	男性	12	1	1	4	1	1	4	2	1	-
【性・年齢別】	女性 20代	6	-	2	-	2	-	1	1	-	-
	30代	15	5	8	1	1	-	5	2	5	1
	40代	11	-	6	2	1	2	4	2	2	1
	50代	17	2	8	3	1	-	5	1	5	-
	60代	14	4	8	5	1	2	5	1	5	-
	70代	7	-	4	2	-	-	3	-	-	-
	80歳以上	3	1	-	-	1	-	1	-	-	-
	(再掲) 60歳以上	24	5	12	7	2	2	9	1	5	-
	男性 20代	2	-	-	1	-	-	1	-	-	-
	30代	2	-	-	2	-	-	-	-	-	-
	40代	1	-	-	1	-	-	-	-	-	-
	50代	2	-	1	-	-	-	1	1	-	-
	60代	1	-	-	-	-	-	-	-	-	-
	70代	4	1	-	1	-	1	2	1	1	-
	80歳以上	-	-	-	-	-	-	-	-	-	-
	(再掲) 60歳以上	5	1	-	1	-	1	2	1	1	-
【性・未婚別】	女性 未婚	14	3	9	1	1	-	4	3	-	1
	既婚	48	8	22	8	4	3	14	4	15	1
	離別・死別	7	-	4	2	1	-	2	-	-	-
	男性 未婚	5	-	-	2	1	-	1	-	-	-
	既婚	5	1	-	2	-	1	2	1	1	-
	離別・死別	2	-	1	-	-	-	1	1	-	-
	無回答	4	1	1	2	1	1	4	-	2	-
【性・職業別】	女性 勤め人(常勤)	24	3	13	2	3	1	6	3	7	1
	勤め人(非常勤)	18	2	9	1	1	-	8	1	4	-
	自営業	6	3	3	2	1	1	2	-	2	-
	その他の仕事	-	-	-	-	-	-	-	-	-	-
	学生	-	-	-	-	-	-	-	-	-	-
	専業主婦・主夫	19	4	8	5	2	1	6	3	4	1
	無職	4	-	2	2	-	-	2	-	-	-
	男性 勤め人(常勤)	2	-	-	1	1	-	1	-	-	-
	勤め人(非常勤)	2	1	-	1	-	1	1	-	1	-
	自営業	3	-	-	-	-	-	-	-	-	-
	その他の仕事	1	-	-	1	-	-	-	-	-	-
	学生	-	-	-	-	-	-	-	-	-	-
	専業主婦・主夫	-	-	-	-	-	-	-	-	-	-
	無職	4	-	1	1	-	-	2	2	-	-
	無回答	2	-	1	1	-	1	-	-	-	-
【性・子供の有無】	女性 いる	52	9	24	12	6	4	16	4	16	1
	いない	21	3	12	1	1	-	8	3	1	1
	男性 いる	6	1	-	2	-	1	2	1	1	-
	いない	6	-	1	2	1	-	2	1	-	-
	無回答	-	-	-	-	-	-	-	-	-	-
【性・年間収入】	女性 100万円未満	11	1	3	4	1	1	5	1	2	-
	100~200万円未満	23	4	14	4	1	2	7	1	7	-
	200~400万円未満	20	4	9	3	2	-	7	3	5	1
	400~600万円未満	8	1	4	-	2	-	3	1	1	-
	600~800万円未満	1	-	1	-	-	-	-	-	-	-
	800~1,000万円未満	-	-	-	-	-	-	-	-	-	-
	1,000~1,500万円未満	-	-	-	-	-	-	-	-	-	-
	1,500万円以上	1	-	1	1	-	-	-	-	-	-
	収入なし	5	2	2	1	1	-	2	-	1	1
	わからない	4	-	2	-	-	1	-	1	1	-
	男性 100万円未満	5	-	1	2	-	-	1	1	-	-
	100~200万円未満	3	-	-	-	-	-	1	1	-	-
	200~400万円未満	3	1	-	1	1	2	-	-	1	-
	400~600万円未満	-	-	-	-	-	-	-	-	-	-
	600~800万円未満	1	-	-	1	-	-	-	-	-	-
	800~1,000万円未満	-	-	-	-	-	-	-	-	-	-
	1,000~1,500万円未満	-	-	-	-	-	-	-	-	-	-
	1,500万円以上	-	-	-	-	-	-	-	-	-	-
	収入なし	-	-	-	-	-	-	-	-	-	-
	わからない	-	-	-	-	-	-	-	-	-	-
	無回答	-	-	-	-	-	-	-	-	-	-
【性・最終学歴別】	女性 中学校	6	2	3	1	1	-	4	-	1	-
	高等学校	29	4	14	6	2	2	8	1	5	1
	専門学校、各種学校	7	-	2	1	1	-	2	-	3	-
	短期大学、高等専門学校	12	4	7	1	-	1	4	3	4	1
	大学(短期大学以外)	16	2	8	4	2	1	4	3	3	-
	大学院	3	-	2	-	1	-	2	-	1	-
	その他	-	-	-	-	-	-	-	-	-	-
	男性 中学校	3	-	-	-	-	-	1	1	-	-
	高等学校	4	-	1	2	-	-	1	1	-	-
	専門学校、各種学校	2	-	-	-	-	-	-	-	-	-
	短期大学、高等専門学校	-	-	-	-	-	-	-	-	-	-
	大学(短期大学以外)	2	1	-	1	1	1	2	-	1	-
	大学院	1	-	-	1	-	-	-	-	-	-
	その他	-	-	-	-	-	-	-	-	-	-
	無回答	-	-	-	-	-	-	-	-	-	-
【性・都市規模別】	女性 大都市	19	6	11	5	1	-	8	4	4	-
	中都市	30	3	12	6	4	2	10	2	5	1
	小都市	17	1	8	-	2	1	3	1	6	1
	町村	7	2	5	2	-	1	3	-	2	-
	男性 大都市	3	-	1	1	-	-	1	1	-	-
	中都市	5	-	-	1	1	-	1	-	-	-
	小都市	3	-	-	1	-	-	1	1	-	-
	町村	1	1	-	1	-	1	1	-	1	-
	不明	-	-	-	-	-	-	-	-	-	-

集計基本軸N		問37. 相談しなかった理由 (つづき)								
		加害者に「誰にも言うな」とおどされたから	世間体が悪いと思ったから	他人を巻き込みたくなかったから	他人に知られると、これまで通いのつき合いができなくなるから	相手の行為は愛情表現だと思ったから	相手の行為が理解できず被害を受けたと思わなかったから	その他	無回答	延回答
	全体	3	13	5	6	13	11	11	1	200
【性別】	女性	3	10	2	5	12	10	8	1	173
	男性	-	3	3	1	1	1	3	-	27
【性・年齢別】	女性 20代	-	1	-	-	2	3	-	-	12
	30代	1	2	1	1	3	2	1	-	39
	40代	1	1	-	-	1	1	4	-	28
	50代	-	-	1	-	2	1	1	1	31
	60代	-	4	-	3	2	2	1	-	43
	70代	-	2	-	1	1	-	1	-	14
	80歳以上	1	-	-	-	1	1	-	-	6
	(再掲) 60歳以上	1	6	-	4	4	3	2	-	63
	男性 20代	-	-	1	-	-	-	-	-	3
	30代	-	1	-	-	-	-	1	-	4
	40代	-	-	-	-	-	-	-	-	1
	50代	-	-	1	1	-	-	1	-	6
	60代	-	-	1	-	-	-	-	-	1
	70代	-	2	-	-	1	1	1	-	12
	80歳以上	-	-	-	-	-	-	-	-	-
	(再掲) 60歳以上	-	2	1	-	1	1	1	-	13
【性・未婚別】	女性 未婚	1	1	-	-	1	4	2	-	31
	既婚	1	6	2	3	9	4	6	1	111
	離別・死別	1	2	-	-	2	1	-	-	15
	男性 未婚	-	1	2	1	-	-	2	-	10
	既婚	-	2	-	-	1	1	1	-	13
	離別・死別	-	-	1	-	-	-	-	-	4
	無回答	-	1	-	2	-	1	-	-	16
【性・職業別】	女性 勤め人(常勤)	-	1	1	2	5	1	4	1	54
	勤め人(非常勤)	-	2	-	1	-	8	-	-	37
	自営業	-	2	-	-	1	-	-	-	17
	その他の仕事	-	-	-	-	-	-	-	-	-
	学生	-	-	-	-	-	-	-	-	-
	専業主婦・主夫	1	3	1	2	4	-	3	-	48
	無職	1	1	-	-	1	-	1	-	10
	男性 勤め人(常勤)	-	-	-	-	-	-	-	-	3
	勤め人(非常勤)	-	1	1	-	-	-	-	-	7
	自営業	-	-	2	1	-	1	1	-	5
	その他の仕事	-	-	-	-	-	-	-	-	1
	学生	-	-	-	-	-	-	-	-	-
	専業主婦・主夫	-	-	-	-	-	-	-	-	-
	無職	-	2	-	-	1	-	2	-	11
	無回答	1	1	-	-	1	1	-	-	7
【性・子供の有無】	女性 いる	2	7	2	5	10	5	6	1	130
	いない	1	3	-	-	2	5	2	-	43
	男性 いる	-	2	1	-	1	1	1	-	14
	いない	-	1	2	1	-	-	2	-	13
	無回答	-	-	-	-	-	-	-	-	-
【性・年間収入】	女性 100万円未満	-	2	1	1	3	-	1	-	26
	100～200万円未満	1	4	-	3	1	8	2	-	59
	200～400万円未満	-	2	-	-	3	1	2	1	43
	400～600万円未満	1	-	-	-	3	1	1	-	18
	600～800万円未満	-	-	-	-	-	-	-	-	1
	800～1,000万円未満	-	-	-	-	-	-	-	-	-
	1,000～1,500万円未満	-	-	-	-	-	-	-	-	-
	1,500万円以上	-	-	-	-	-	-	-	-	2
	収入なし	1	1	-	-	1	-	1	-	14
	わからない	-	1	1	1	1	-	1	-	10
	男性 100万円未満	-	1	1	1	-	-	3	-	11
	100～200万円未満	-	1	1	-	1	1	-	-	6
	200～400万円未満	-	1	1	-	-	-	-	-	9
	400～600万円未満	-	-	-	-	-	-	-	-	-
	600～800万円未満	-	-	-	-	-	-	-	-	1
	800～1,000万円未満	-	-	-	-	-	-	-	-	-
	1,000～1,500万円未満	-	-	-	-	-	-	-	-	-
	1,500万円以上	-	-	-	-	-	-	-	-	-
	収入なし	-	-	-	-	-	-	-	-	-
	わからない	-	-	-	-	-	-	-	-	-
	無回答	-	-	-	-	-	-	-	-	-
【性・最終学歴別】	女性 中学校	-	1	-	1	-	-	-	-	14
	高等学校	2	4	1	1	4	5	5	-	65
	専門学校、各種学校	-	1	-	-	2	1	1	1	15
	短期大学、高等専門学校	-	2	1	2	3	3	-	-	36
	大学(短期大学以外)	1	2	-	1	2	1	1	-	35
	大学院	-	-	-	-	1	-	1	-	8
	その他	-	-	-	-	-	-	-	-	-
	男性 中学校	-	1	-	-	1	1	1	-	6
	高等学校	-	1	1	1	-	-	2	-	10
	専門学校、各種学校	-	-	2	-	-	-	-	-	2
	短期大学、高等専門学校	-	-	-	-	-	-	-	-	-
	大学(短期大学以外)	-	1	-	-	-	-	-	-	8
	大学院	-	-	-	-	-	-	-	-	1
	その他	-	-	-	-	-	-	-	-	-
	無回答	-	-	-	-	-	-	-	-	-
【性・都市規模別】	女性 大都市	-	2	-	1	2	2	2	-	48
	中都市	2	4	2	2	6	3	3	1	68
	小都市	1	3	-	1	3	4	3	-	38
	町村	-	1	-	1	1	1	-	-	19
	男性 大都市	-	-	1	-	-	-	-	-	5
	中都市	-	-	2	1	-	-	2	-	8
	小都市	-	2	-	-	1	1	1	-	8
	町村	-	1	-	-	-	-	-	-	6
	不明	-	-	-	-	-	-	-	-	-



# 内閣府

## 男女共同参画局

〒100-8914 東京都千代田区永田町 1-6-1

TEL : 03-5253-2111 (大代表)

FAX : 03-3592-0408

ホームページ <https://www.gender.go.jp/>