

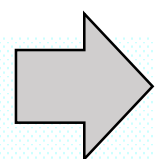
コレワーク関東



皆さん、こんにちは。
東京矯正管区矯正就労支援情報センター室（通称「コレワーク関東」）です。
今回は、令和4年のコレワーク関東の活動状況を御紹介します。

コレワーク広報活動実施件数

令和3年 93件



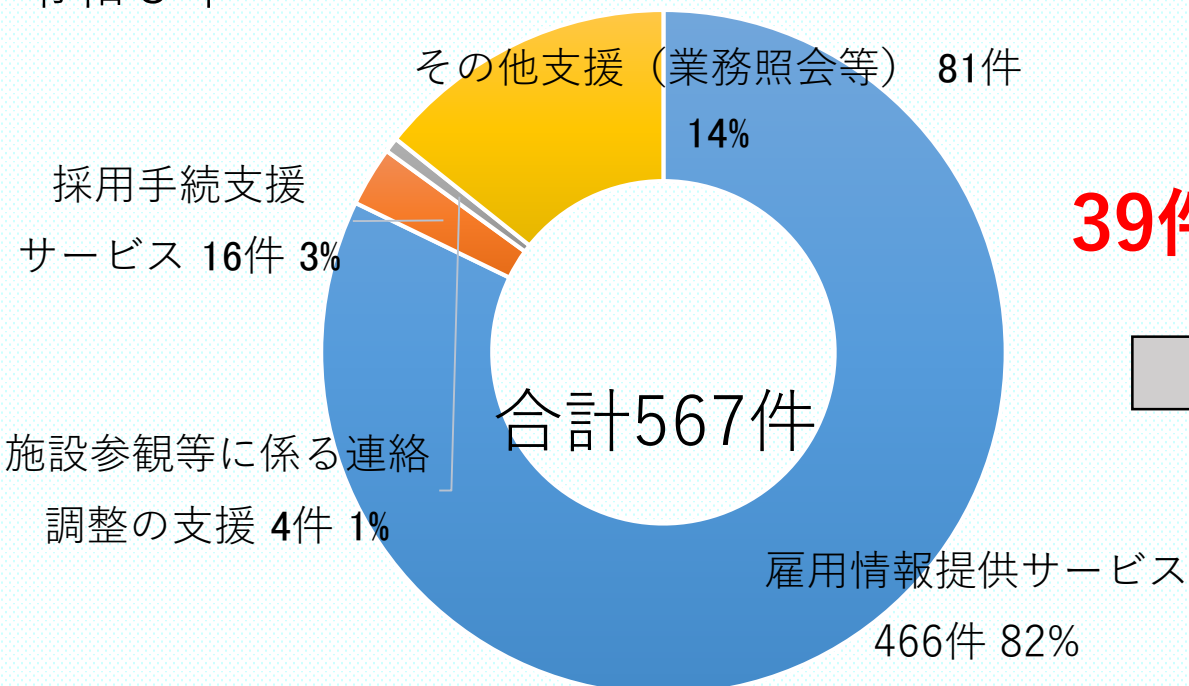
令和4年 167件 **前年比1.79倍**

広報活動を実施した訪問先の一例

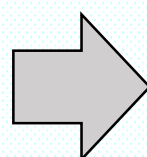
- 労働局（千葉、東京、神奈川、栃木、山梨、茨城、静岡）
- 保護観察所（さいたま、千葉、東京、横浜、宇都宮、甲府、水戸、静岡、新潟）
- 就労支援事業者機構（埼玉、千葉、東京、神奈川、栃木、山梨、茨城、新潟、静岡）
- トラック協会（埼玉、千葉、神奈川）
- 福祉人材センター（埼玉、東京、千葉、神奈川）
- 埼玉県社会福祉協議会
- 千葉県内ハローワーク
- 東京都内ハローワーク
- 神奈川県内ハローワーク
- 栃木県内ハローワーク
- 埼玉県社会福祉協議会

コレワーク支援事業主全体受付

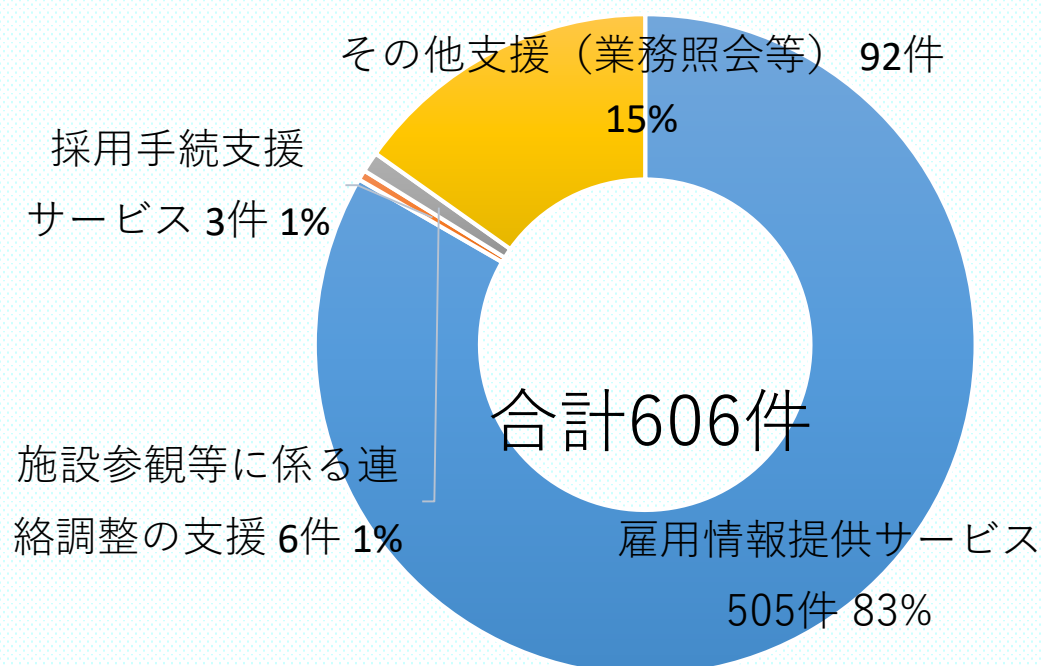
令和3年



39件増

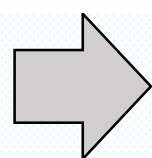


令和4年



コレワーク支援事業主による採用内定件数

令和3年 44件

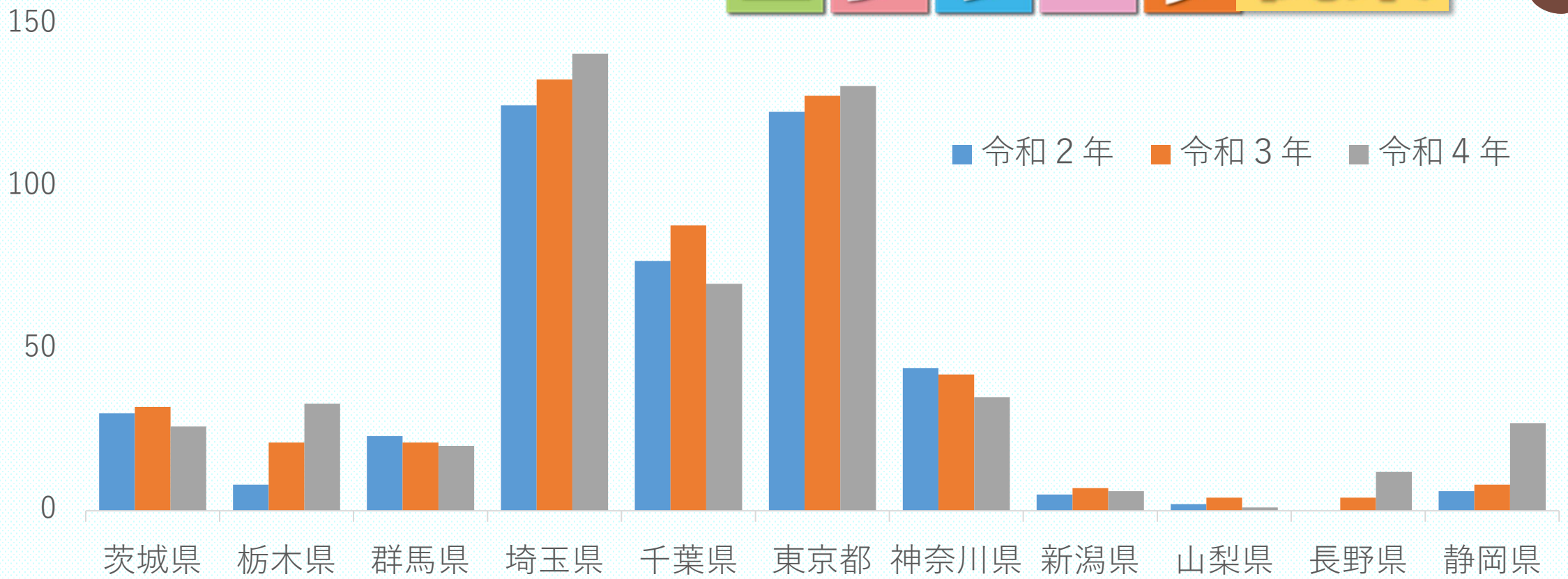


令和4年 77件 **前年比1.75倍**

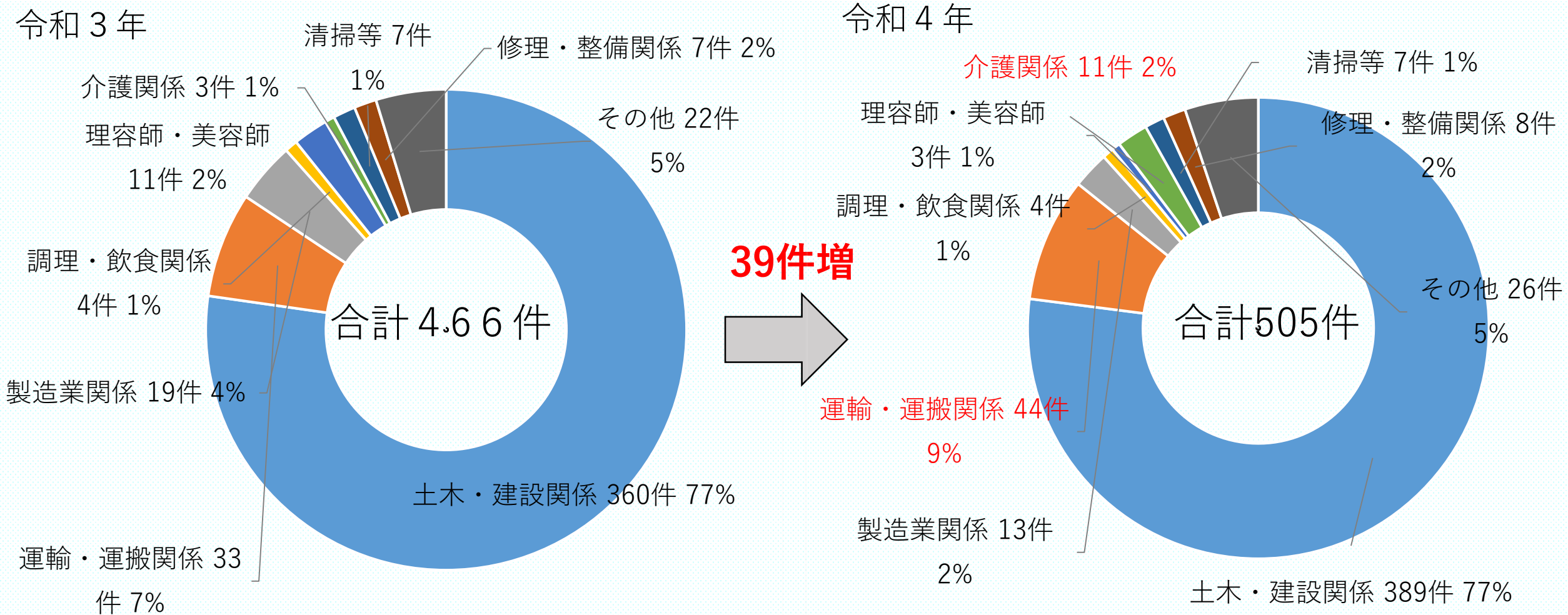


コレワーク関東

都道府県別相談受付件数



雇用情報提供サービス業種別受付状況



新型コロナウイルス感染症の影響を受けながらも、令和4年のコレワーク広報活動実施件数は昨年の93件を大きく上回る167件と前年の**1.79倍増**、コレワークが支援させていただいた事業主による採用内定についても、昨年の44件を大きく上回る77件と前年の**1.75倍増**となっています。また、コレワーク関東への相談受付件数についても、令和3年の567件から606件と**39件増加**しました。令和5年も事業主の方々にコレワーク関東を御活用いただけるよう、コレワーク関東の広報活動にもより一層力を入れていきたいと思っております。さらに、雇用情報提供サービスを業種別に見てみると、令和3年と同様に土木・建設関係が全体の77%を占めていますが、**運輸・運搬関係、介護関係が増加**しています。

事業主の皆様には、刑務所出所者等の雇用について御検討いただき、ハローワークへ受刑者等専用求人を出される前には、コレワーク関東へ是非御連絡ください。事業主の方のニーズにマッチする受刑者がどの矯正施設にいるのか、コレワークが「**マッチング**」のお手伝いをさせていただきます。