

令和6年2月20日
広島矯正管区

2月度記者説明会資料



お問い合わせ先
〒730-0012
広島市中区上八丁堀6-30
広島合同庁舎4号館8階
広島矯正管区

広島管内矯正施設情報

1 令和6年1月末現在収容人員(数値は速報値。以下同じ。)

(1) 刑事施設

	収容現員		小 計
	未決者	既決者	
鳥取刑務所	7	228	235
松江刑務所	23	308	331
米子拘置支所	11	1	12
島根センター	3	832	835
岡山刑務所	100	487	587
津山拘置支所	7	2	9
広島刑務所	0	590	590
尾道刑務支所	3	203	206
呉拘置支所	5	0	5
福山拘置支所	7	0	7
三次拘置支所	2	0	2
山口刑務所	13	343	356
下関拘置支所	10	9	19
宇部拘置支所	0	0	0
周南拘置支所	17	5	22
岩国刑務所	1	212	213
美祢センター	0	462	462
広島拘置所	104	67	171
計	313	3,749	4,062

(2) 少年院

	収容現員
岡山少年院	45
広島少年院	36
貴船原少女苑	13
計	94

(3) 少年鑑別所

	収容現員
鳥取少年鑑別支所	0
松江少年鑑別所	1
岡山少年鑑別所	6
広島少年鑑別所	14
山口少年鑑別所	0
計	21

2 被収容者死亡件数(令和6年1月)

施設名	件数	内 訳
広島刑務所	2	70歳代 懲役受刑者(病死)
計	2	

3 火災事案(「ぼや」と認定されたもの)(令和6年1月)

施設名	概 要
該当なし	

4 被收容者の懲罰事犯別受罰人員(令和6年1月)

刑事施設の懲罰事犯別受罰人員

	被收容者殺傷・暴行等	職員殺傷・暴行等	反抗	口論	作業拒否等	その他	計
鳥取刑務所	2	0	2	0	4	5	13
松江刑務所	1	0	2	0	9	9	21
島根センター	1	0	0	2	2	22	27
岡山刑務所	0	0	2	0	4	13	19
広島刑務所	0	1	1	0	12	12	26
山口刑務所	1	1	1	3	2	6	14
岩国刑務所	0	0	0	0	2	7	9
美祢センター	0	0	0	0	0	6	6
広島拘置所	0	1	0	0	0	4	5
計	5	3	8	5	35	84	140

5 事件送致件数(令和6年1月)

施設名	計	施設名	計
鳥取刑務所	0	山口刑務所	0
松江刑務所	0	岩国刑務所	0
島根センター	0	美祢センター	0
岡山刑務所	0	広島拘置所	0
広島刑務所	0	計	0

6 保護室使用件数(令和6年1月)

(1) 刑事施設

施設名	計	施設名	計	施設名	計
鳥取刑務所	0	岡山刑務所	1	岩国刑務所	0
松江刑務所	7	広島刑務所	10	美祢センター	0
島根あさひセンター	0	山口刑務所	1	広島拘置所	0
				計	19

(2) 少年施設

施設名	計
岡山少年院	1
広島少年院	0
貴船原少女苑	2
広島少年鑑別所	0
計	3

7 被収容者の各種不服申立状況(令和6年1月)(速報値)

(1) 刑事施設の不服申立件数

区分	審査の申請	再審査の申請	事実の申告 (矯正管区長)	事実の申告 (法務大臣)	苦情の申出 (法務大臣)	訴訟	告訴・告発	その他	合計
鳥取刑務所	1	1			1			1	4
松江刑務所	2	1	3	3	3			1	13
島根センター									0
岡山刑務所	1	2			2				5
広島刑務所					3	2	7		12
山口刑務所					3				3
岩国刑務所					4				4
美祢センター									0
広島拘置所									0
その他(出所者等)									0
計	4	4	3	3	16	2	7	2	41

(内 訳) 審査の申請
 処理件数12件 (容認0件、棄却7件、却下5件、取下げ等0件)
 事実の申告(矯正管区長)
 処理件数 6件 (事実あり0件、事実なし6件、不適法0件、取下げ等0件)

(2) 少年施設の不服申立件数

区分	救済の申出	訴訟	告訴・告発	その他	合計
岡山少年院					0
広島少年院					0
貴船原少女苑					0
鳥取少年鑑別所					0
松江少年鑑別所					0
岡山少年鑑別所					0
広島少年鑑別所					0
山口少年鑑別所					0
その他(出所者等)					0
計	0	0	0	0	0

8 国際受刑者移送実施人員(全国)(令和6年1月)

	実施人員	当該受刑者の国籍	移送相手国
受入移送	—	—	—
送出移送	4	① カナダ ②③ オランダ ④ チェコ	① カナダ ②③ オランダ ④ チェコ

9 令和6年1月31日現在 全国矯正施設収容状況(速報値)

(1) 刑事施設

	収容現員		総数	
	既決	未決		
本所計	2,126	428	2,554	
	32,304	4,366	36,670	
刑務所	1,988	108	2,096	
	28,869	1,081	29,950	
少年刑務所	13	12	25	
	2,122	93	2,215	
拘置所	125	308	433	
	1,313	3,192	4,505	
支所計	826	168	994	
	1,941	1,695	3,636	
刑務支所	775	26	801	
	1,249	69	1,318	
拘置支所	51	142	193	
	692	1,626	2,318	
総計	2,952	596	3,548	収容率
	34,245	6,061	40,306	47.5%

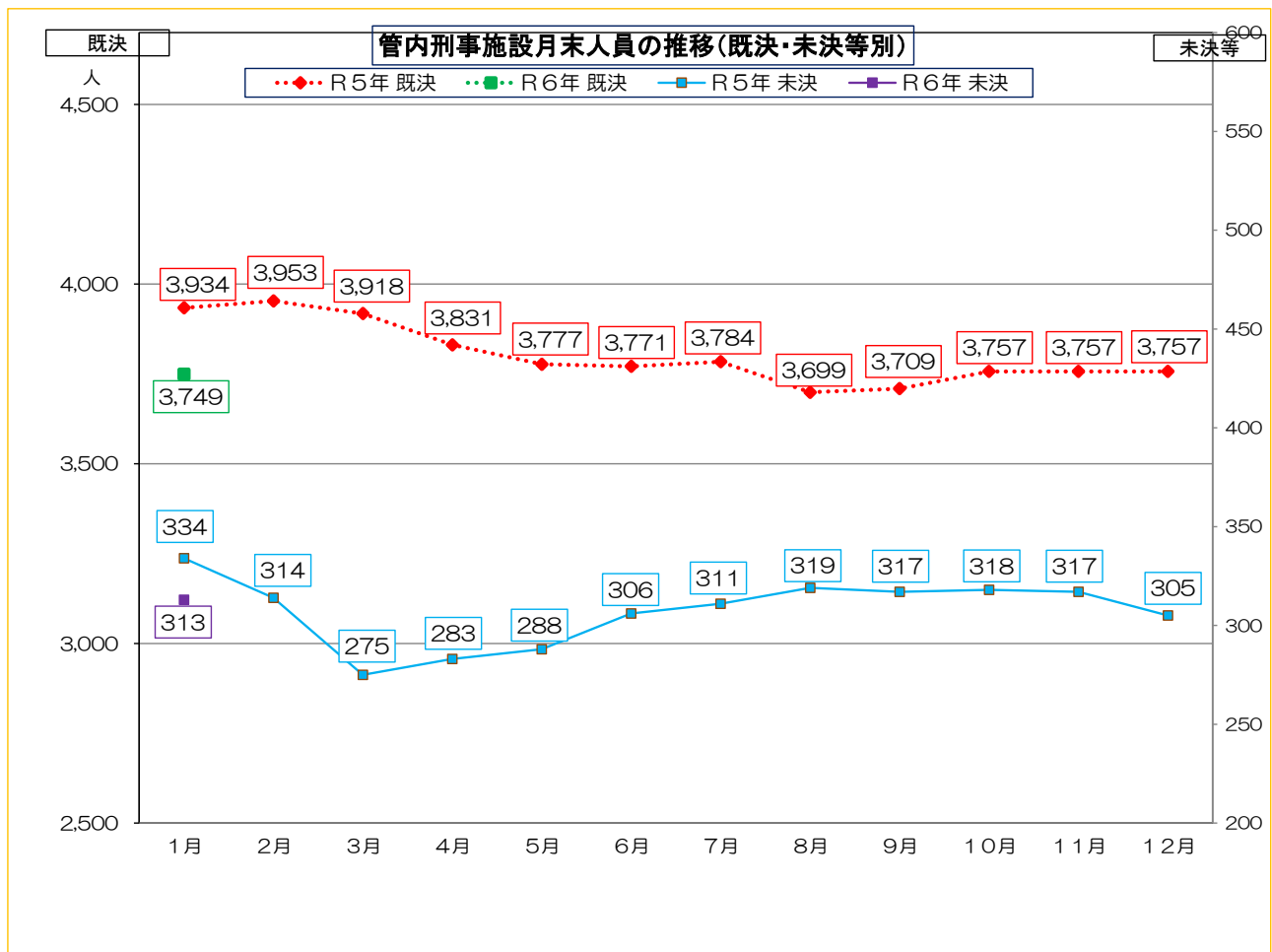
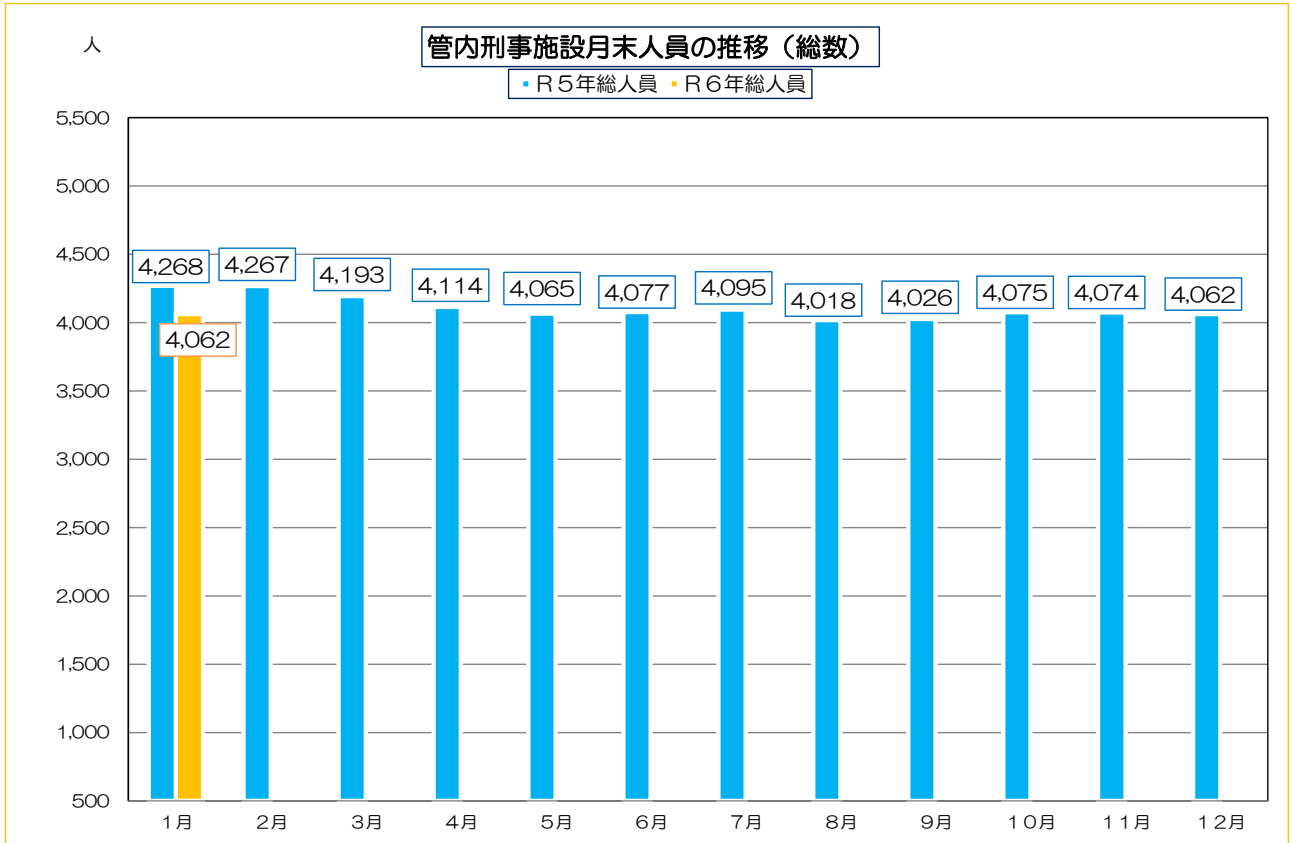
(2) 少年施設

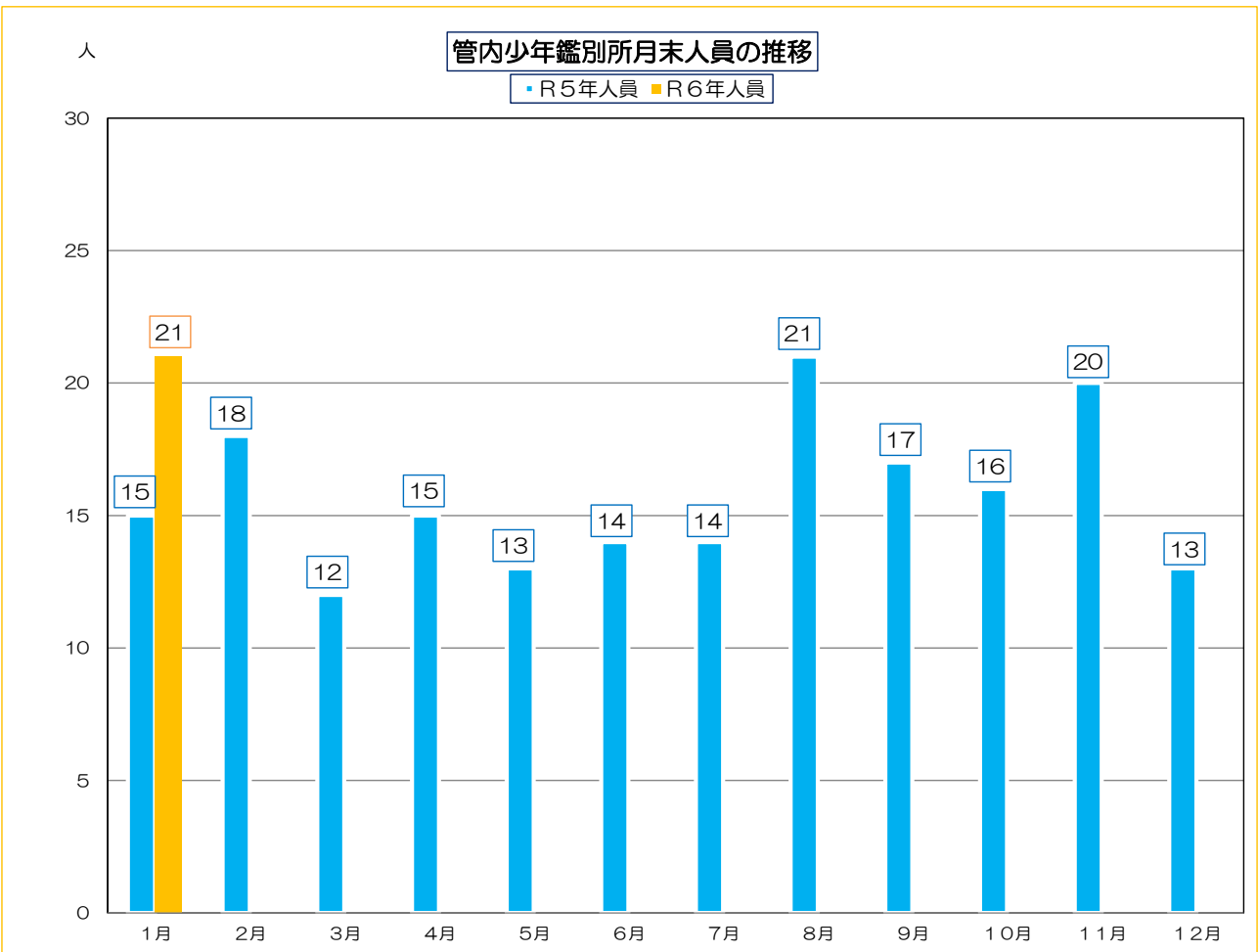
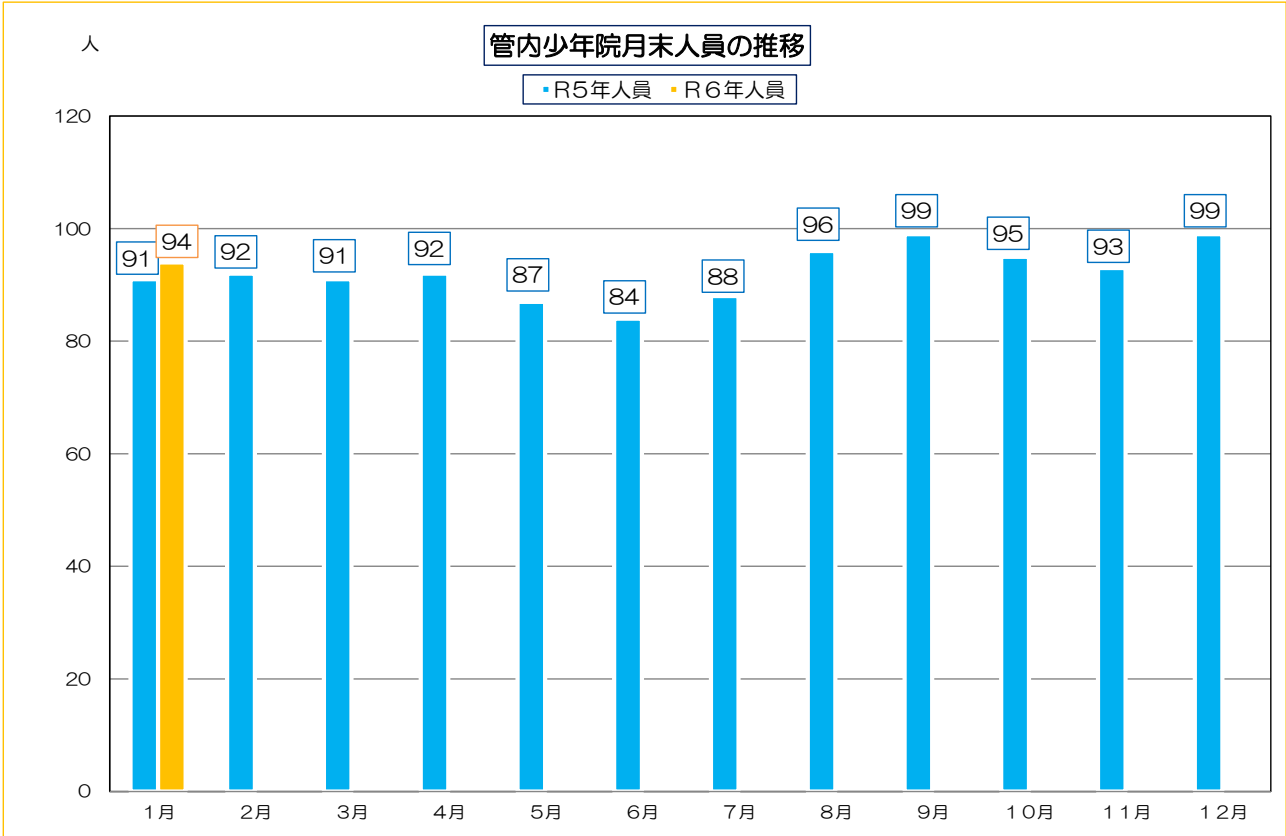
	収容現員
少年院計	161
	1,659
少年鑑別所計	40
	327

※ 上段の数値は女子人員についての再掲である。
数値はいずれも速報値である。

定期記者公表統計資料（管内版）

※ 数値はいずれも速報値





定期記者公表統計資料（全国版）

※ 数値はいずれも速報値

