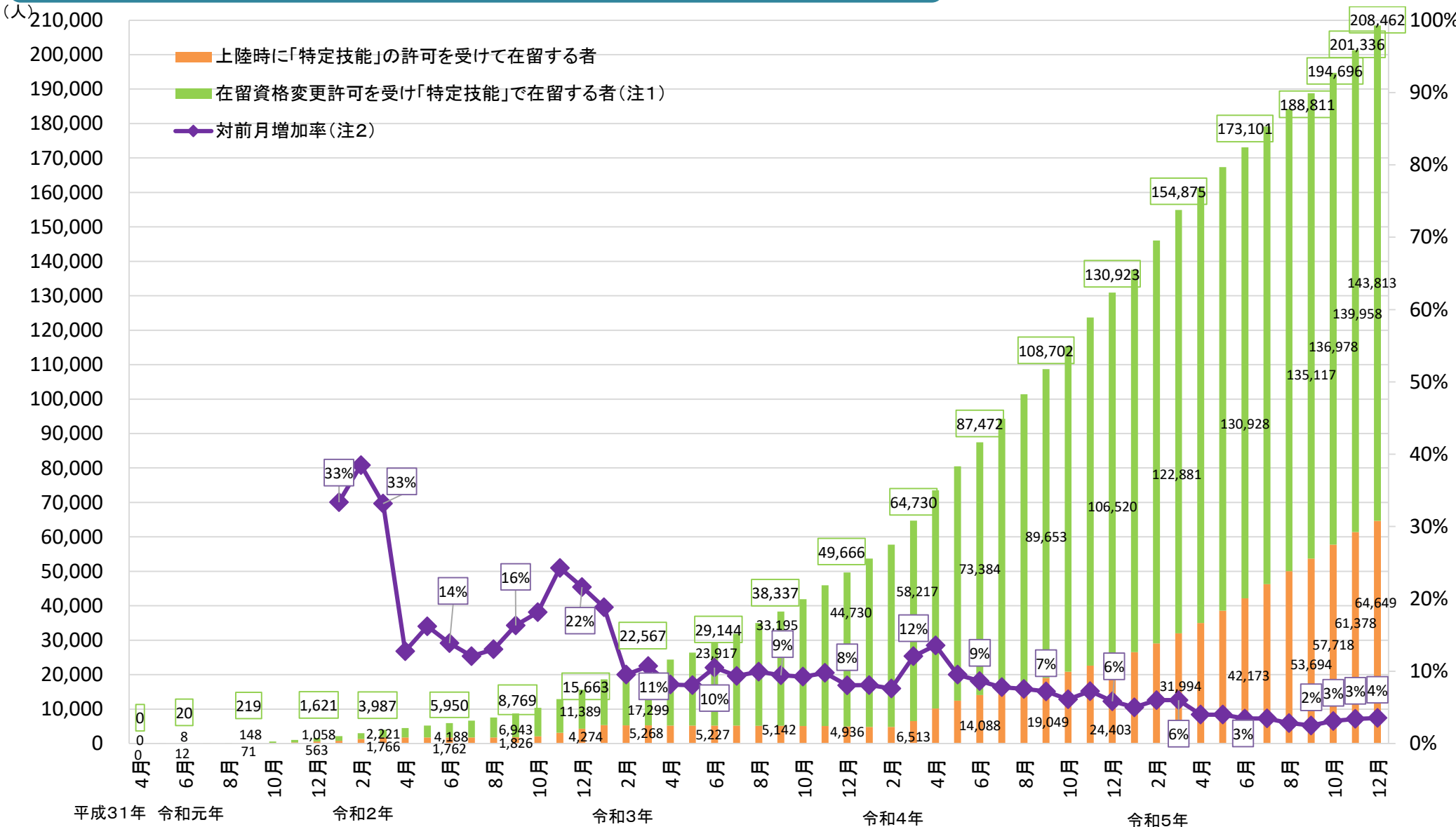


特定技能制度運用状況①

特定技能在留外国人数の推移(平成31年4月～令和5年12月末現在)(速報値)

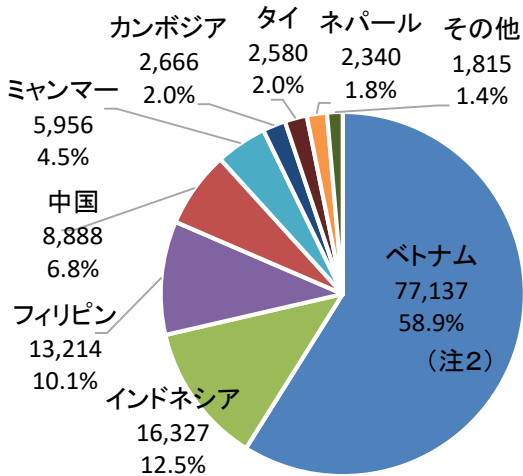


(注1)「特定技能2号」の許可を受けて在留する者及び在留特別許可を受けて「特定技能」で在留する者を含む。(注2)対前月増加率は小数点第一位で四捨五入。

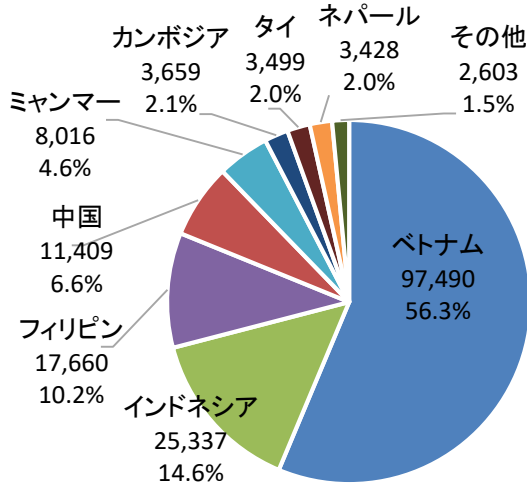
特定技能制度運用状況②

国籍・地域別特定技能在留外国人数の推移(注1)

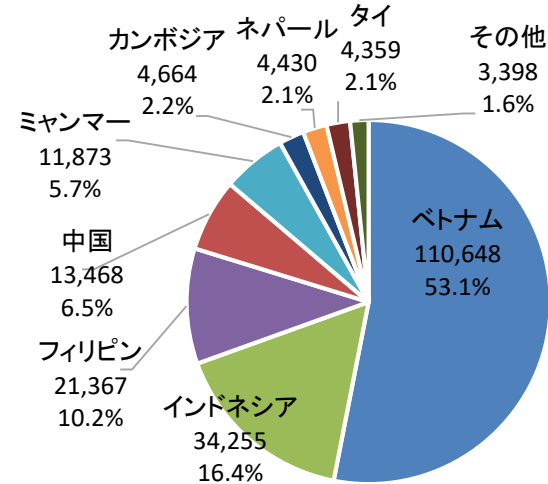
令和4年12月末: 130,923人



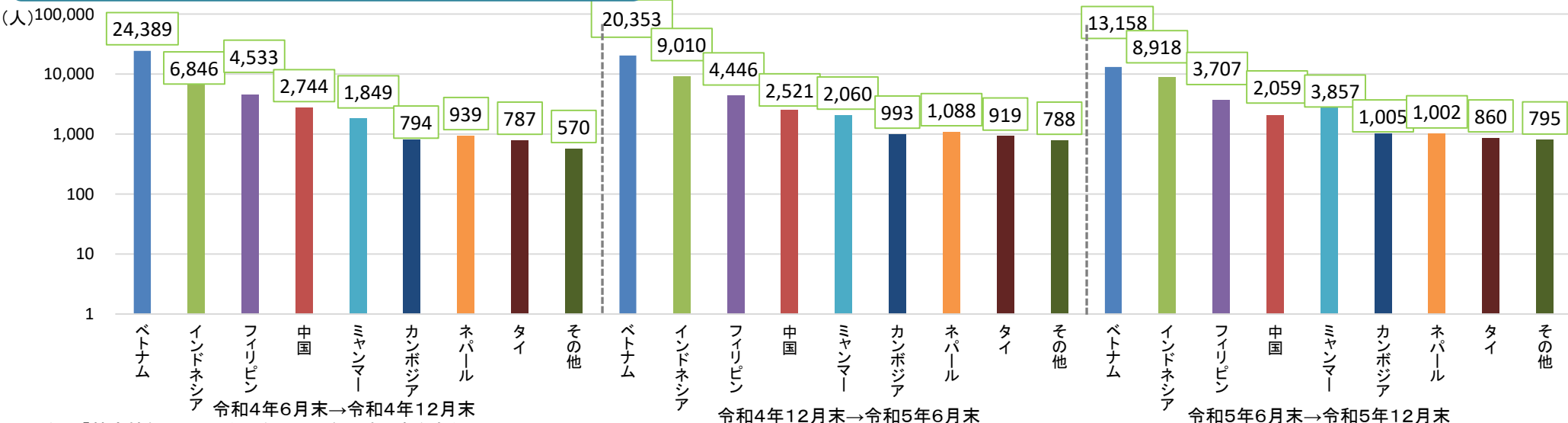
令和5年6月末: 173,101人



令和5年12月末: 208,462人(速報値)



国籍・地域別特定技能在留外国人増加数(注3)

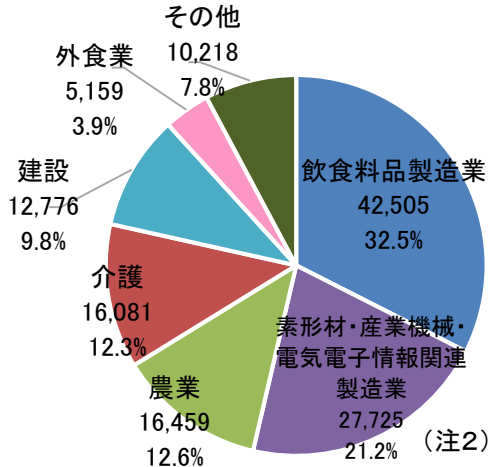


(注1)「特定技能2号」の許可を受けて在留する者を含む。
 (注2)構成比は小数点第二位で四捨五入。(注3)対数目盛で表示。

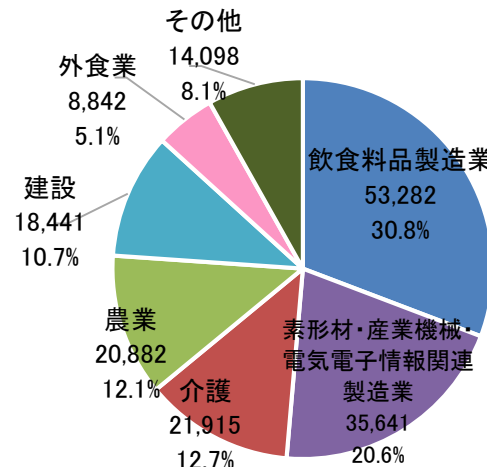
特定技能制度運用状況③

分野別特定技能在留外国人数の推移(注1)

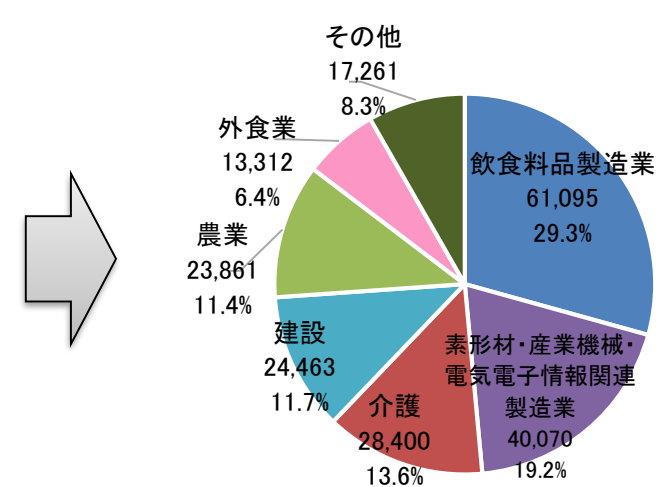
令和4年12月末:130,923人



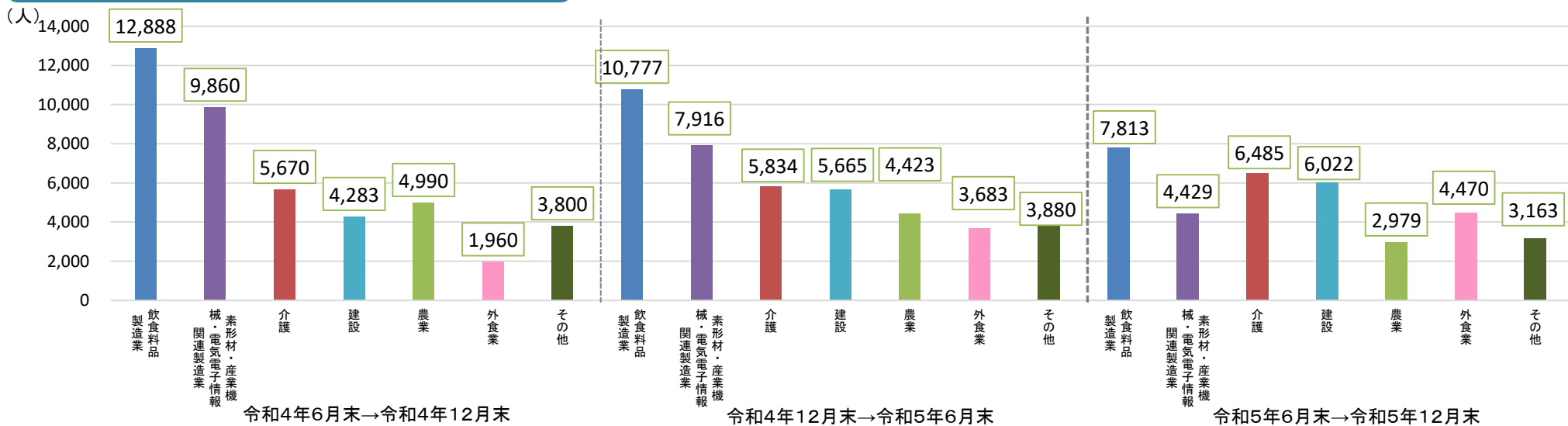
令和5年6月末:173,101人



令和5年12月末:208,462人(速報値)



分野別特定技能在留外国人増加数

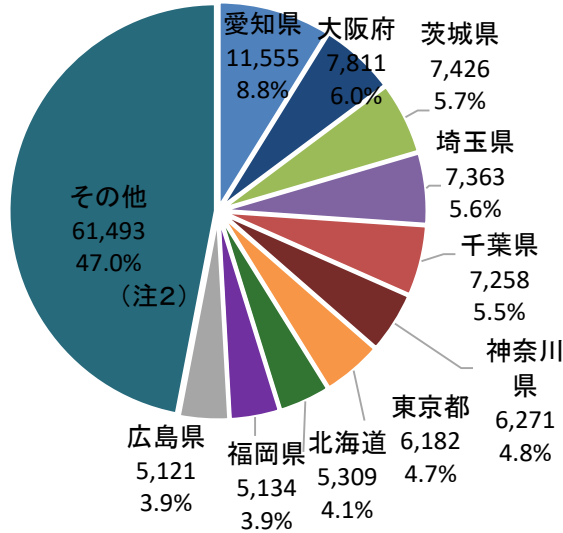


(注1)「特定技能2号」の許可を受けて在留する者を含む。(注2)構成比は小数点第二位で四捨五入。

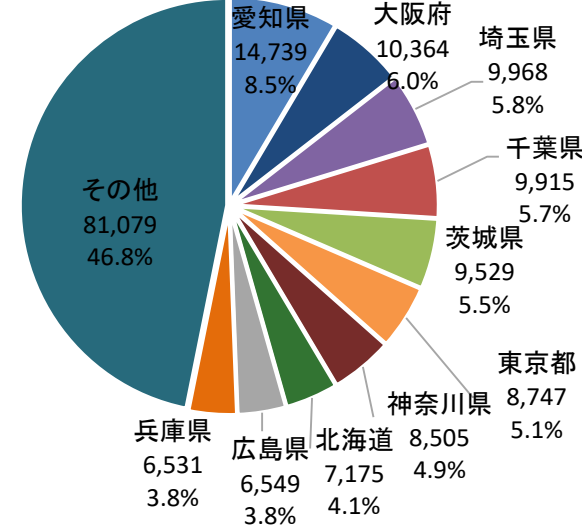
特定技能制度運用状況④

都道府県別特定技能在留外国人数の推移(注1)

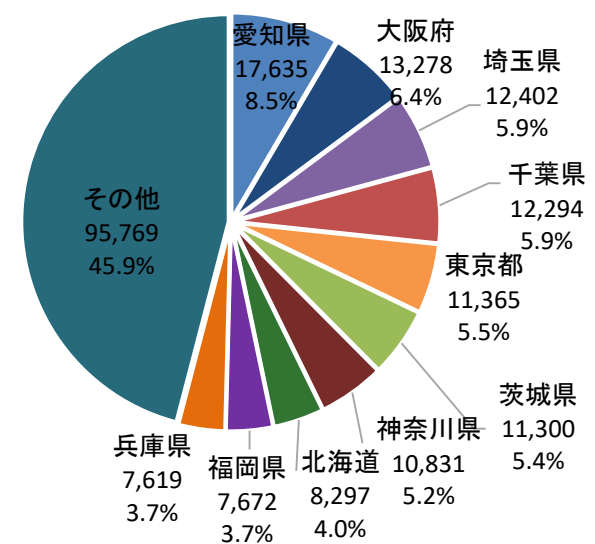
令和4年12月末: 130,923人



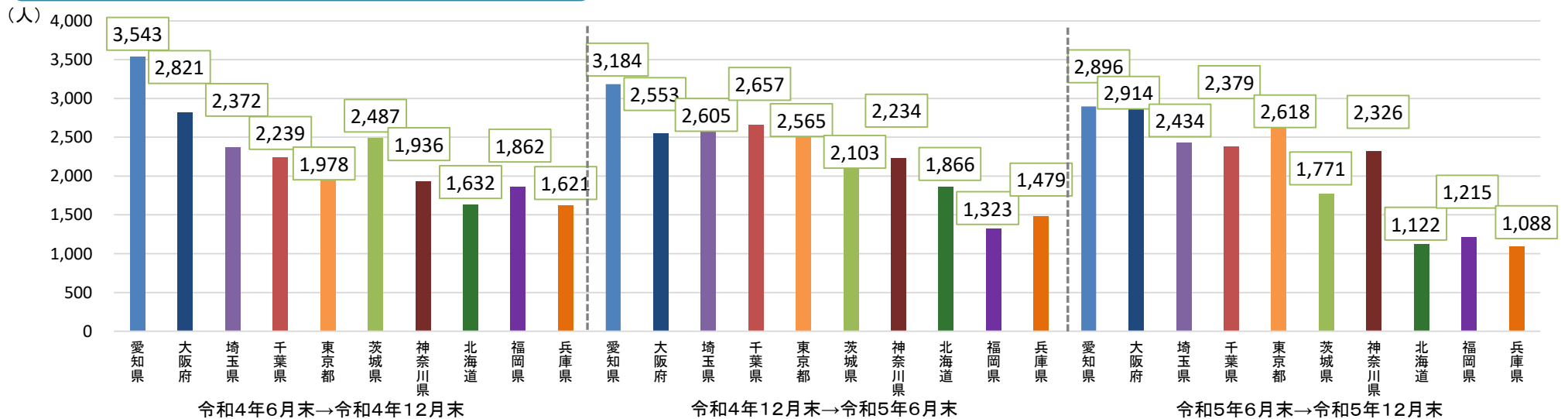
令和5年6月末: 173,101人



令和5年12月末: 208,462人(速報値)



都道府県別特定技能在留外国人増加数



(注1)「特定技能2号」の許可を受けて在留する者を含む。(注2)構成比は小数点第二位で四捨五入。

特定技能制度運用状況⑤

技能試験及び日本語試験の実施状況について(令和5年12月末現在)(速報値) (注1)

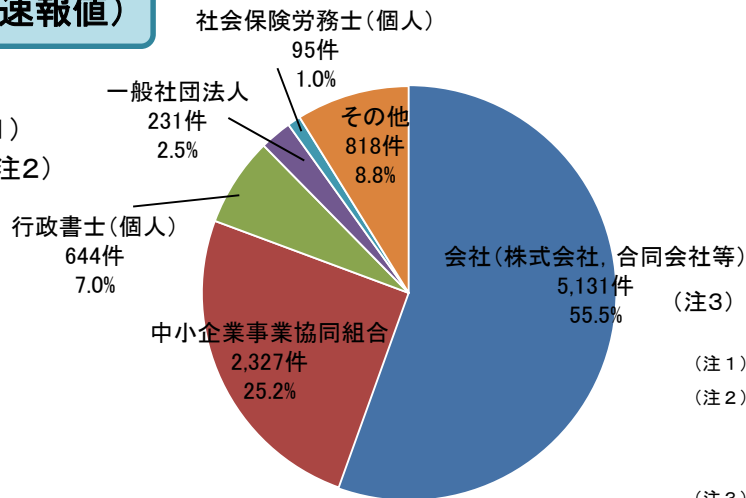
技能試験	実施国	受験者数(人)		合格者数(人)					
		令和5年12月末	上段:国内 下段:海外	令和5年12月末	上段:国内 下段:海外	令和5年6月末	上段:国内 下段:海外	令和4年12月末	上段:国内 下段:海外
介護(注2)	国内・海外11か国 フィリピン・カンボジア・インドネシア・ネパール・ モンゴル・ミャンマー・タイ・スリランカ・インド・ ウズベキスタン・バングラデシュ	95,361	47,654	68,628	32,007	56,138	29,023	44,902	25,686
			47,707		36,621		27,115		19,216
ビルクリーニング	国内・海外5か国 フィリピン・カンボジア・ インドネシア・ミャンマー・タイ	7,108	4,298	5,757	3,552	3,322	2,094	2,663	1,966
			2,810		2,205		1,228		697
素形材・産業機械・ 電気電子情報関連 製造業	国内・海外4か国 フィリピン・インドネシア・ネパール・タイ	6,082	5,055	1,070	886	829	645	772	591
			1,027		184		184		181
建設	国内・海外6か国 フィリピン・インドネシア・モンゴル・ ベトナム・スリランカ・バングラデシュ	3,414	3,176	1,551	1,451	1,275	1,251	1,021	997
			238		100		24		24
造船・船用工業	国内・海外1か国 フィリピン	244	230	224	217	160	153	103	96
			14		7		7		7
自動車整備	国内・海外1か国 フィリピン	3,769	3,452	2,484	2,220	1,918	1,785	1,526	1,414
			317		264		133		112
航空	国内・海外4か国 フィリピン・インドネシア・ ネパール・モンゴル	3,659	1,952	2,240	1,142	1,530	902	1,013	624
			1,707		1,098		628		389
宿泊	国内・海外4か国 フィリピン・インドネシア・ネパール・ミャンマー	10,022	9,436	5,068	4,821	4,644	4,431	4,161	3,987
			586		247		213		174
農業	国内・海外11か国 フィリピン・カンボジア・インドネシア・ネパール・ モンゴル・ミャンマー・タイ・スリランカ・インド・ ウズベキスタン・バングラデシュ	53,246	25,210	47,070	22,299	37,645	18,662	31,268	15,503
			28,036		24,771		18,983		15,765
漁業	国内・海外1か国 インドネシア	1,808	632	1,087	234	732	158	385	104
			1,176		853		574		281
飲食料品製造業	国内・海外2か国 フィリピン・インドネシア	83,549	68,332	58,892	48,210	49,227	42,434	36,897	31,915
			15,217		10,682		6,793		4,982
外食業	国内・海外7か国 フィリピン・カンボジア・インドネシア・ネパール・ ミャンマー・タイ・スリランカ	82,414	53,937	54,163	32,288	39,432	27,628	25,935	20,854
			28,477		21,875		11,804		5,081
合計		350,676	223,364	248,234	149,327	196,852	129,166	150,646	103,737
			127,312		98,907		67,686		46,909

日本語試験	実施国	受験者数(人)		合格者数(人)					
		令和5年12月末	上段:国内 下段:海外	令和5年12月末	上段:国内 下段:海外	令和5年6月末	上段:国内 下段:海外	令和4年12月末	上段:国内 下段:海外
日本語基礎テスト (JFT Basic)	国内・海外11か国 フィリピン・カンボジア・インドネシア・ネパール・ モンゴル・ミャンマー・タイ・スリランカ・インド・ ウズベキスタン・バングラデシュ	163,082	26,538	68,462	12,431	49,119	10,416	35,706	8,250
			136,544		56,031		38,703		27,456

(注1) 受験者数及び合格者数には、令和5年12月末までに実施し、結果が公表された技能試験及び日本語試験を計上している。(注2) 介護分野の介護日本語評価試験は、受験者数及び合格者数に計上していない。

登録支援機関(令和5年12月末現在:速報値)

登録支援機関登録件数: 9, 197件(注1)
 (登録支援機関類型別件数: 9, 246件)(注2)



(注1) 集計時点で登録支援機関として登録されている機関の数。
 (注2) 個人の登録支援機関につき、複数の類型に該当する者についても各項目に計上した数。
 左図のグラフは類型別件数の内訳を示したものである。
 (注3) 小数点第二位で四捨五入。

特定技能外国人の許可状況等について(令和5年12月末現在:速報値)

